

Rikosseuraamusviraston monisteita 7/2004

Henkilöstötilinpäätös 2003

30.8.2004

Sisällysluettelo

1.	Henkilöstötilinpäätöksen tarkoitus	2
2.	Rikosseuraamusalan arvot, periaatteet ja henkilöstöpolitiikka	2
3.	Henkilöstön määrä ja henkilötyövuodet	3
4.	Henkilöstörakenne	6
5.	Palkkamenot	10
6.	Työajan käyttö	11
7.	Henkilöstökoulutus	12
8.	Lähtövaihtuvuus	13
9.	Työterveyshuolto	14
	LIITE: Henkilöstötilinpäätökseen liittyviä vertailutietoja	15

1. HENKILÖSTÖTILINPÄÄTÖKSEN TARKOITUS

Henkilöstötilinpäätös on valtionhallinnossa noussut tärkeäksi henkilöstön strategisen johtamisen apuvälineeksi. Tämän rikosseuraamusalan ensimmäisen henkilöstötilinpäätöksen tarkoituksena on kerätä yhteen henkilöstövoimavarojen johtamisen, ylläpidon ja kehittämisen kannalta oleellista tietoa ja olla apuvälineenä henkilöstösuunnittelussa ja henkilöstön hyvinvointiin liittyvien asioiden hoidossa.

Tämä raportti henkilöstöstä pitää sisällään Vankeinhoitolaitoksen, Kriminaalihuoltolaitoksen ja Rikosseuraamusviraston henkilöstön. Lukuihin ei sisälly Vankeinhoidon koulutuskeskuksen henkilöstö.

Henkilöstötilinpäätöksen lähteenä ovat Prima henkilöstö- ja palkkahallinnon kokonaisjärjestelmä sekä mainittuun järjestelmään pohjautuva eHrmlInfo raportointijärjestelmä. Raportointijärjestelmän käyttöönoton ja rikosseuraamusalalla v. 2001 tapahtuneen organisaatiomuutoksen johdosta on tietojen vertailtavuus mielekästä vuodesta 2002 lähtien.

Henkilöstötilinpäätöksen liitteenä on vertailutietoja oman hallinnonalan tietoihin vuosilta 2002 ja 2003. Koko valtion tasoon liittyvät tiedot perustuvat VM:n kokoamiin tilastoihin.

2. RIKOSSEURAAMUSALAN ARVOT, PERIAATTEET JA HENKILÖSTÖPOLITIikka

Toiminnan perusarvoina ovat ihmisarvon kunnioittaminen, oikeudenmukaisuus sekä käsitys yksilön mahdollisuudesta muuttua ja kasvaa. Rikosseuraamusalan toiminnan arvot, tavoitteet ja periaatteet on kirjattu Vankeinhoitolaitoksen ja Kriminaalihuoltoyhdistyksen vuonna 1998 solmittuun periaateohjelmaan. Periaateohjelmaa ollaan tarkistamassa.

VHL:n ja KHL:n tavoitteena on

- huolehtia osaltaan yhteiskunnan turvallisuudesta pitämällä yllä laillista ja turvallista seuraamusten täytäntöönpanojärjestelmää
- myötävaikuttaa uusintarikollisuuden vähentämiseen ja rikollisuutta ylläpitävän syrjäytymiskehityksen katkaisemiseen.

Rikosseuraamusala noudattaa valtioneuvoston periaatepäätöstä valtion henkilöstöpoliittisen linjan keskeisistä tavoitteista

- yhteisen arvoperustan vahvistaminen ja virkamiesetiikan korkean tason säilyttäminen
- työnantajan kilpailukyvyyn turvaaminen ja osaavan henkilöstön varmistaminen
- hyvän johtamisen ja työyhteisöjen toimintakyvyn edistäminen.

3. HENKILÖSTÖN MÄÄRÄ JA HENKILÖTYÖVUODET

Rikosseuraamusalan **henkilöstön kokonaismäärä** 31.12.2003 oli 3220, joista *vakinaisia* virkamiehiä oli 2726 ja *määräaikaisia* virkamiehiä 494 eli kaikkien määräaikaisten osuus oli 15,3%. Määräaikaisten osuus ilman työllistettyjä ja harjoittelijoita oli 14,1 %. Määräaikaisiin ei tässä lasketa niitä henkilöitä, joilla on taustavirka. Miehiä henkilöstöstä oli 62,7 % ja naisia 37,3 %. *Kokoaikaisia* oli 96,8 % ja *osa-aikaisia* 3,2 % henkilöstöstä. Henkilöstön kokonaismäärästä *työllistämistuella* palkattuja oli 39. *Työllistämistuella* palkatuista oli Vankeinhoitolaitoksessa 33 ja Kriminaalihuoltolaitoksessa 6. Näistä 10 oli virkasuhteisia ja 29 työsuhteisia.

Virkojen lukumäärät 31.12.2003 olivat Rikosseuraamusvirastossa 113, Vankeinhoitolaitoksessa 2557 ja Kriminaalihuoltolaitoksessa 243.

Seuraavassa taulukossa on **virkojen** lukumäärä laitoksittain ja aluetoimistoittain sekä **työsuhteessa** olevan henkilöstön lukumäärä 31.12.2003:

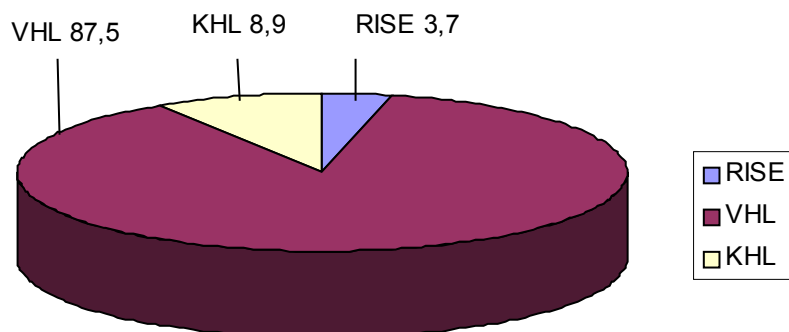
Vhl	Virat	Ts	Khl	Virat	Ts
HELSINGIN VANKILA	249	8	ESPOON ALUETSTO	13	
KONNUNSUON VANKILA	146	3	HELSINGIN ALUETSTO	33	
SUKEVAN VANKILA	144		HÄMEENLINNAN ALUETSTO	10	
RIIHIMÄEN VANKILA	162		JOENSUUN ALUETSTO	10	
HÄMEENLINNAN VANKILA	231		JYVÄSKYLÄN ALUETSTO	11	
KERAVAN VANKILA	141	2	KAJAANIN ALUETSTO	6	13
VANTAAN VANKILA	161		KEMIN-TORNION ALUETSTO	4	1
MIKKELIN VANKILA	65		KOTKAN ALUETSTO	6	
KUOPION VANKILA	78		KOUVOLAN ALUETSTO	5	
VAASAN VANKILA	66		KUOPION ALUETSTO	12	1
OULUN VANKILA	93		LAHDEN ALUETSTO	14	2
PYHÄSELÄN VANKILA	83		LAPPEENRANNAN ALUETSTO	8	
JOKELAN VANKILA	86		MIKKELIN ALUETSTO	10	1
KYLMÄKOSKEN VANKILA	90		OULUN ALUETSTO	13	1
PELSON VANKILA	169		PORIN ALUETSTO	10	
NAARAJÄRVEN VANKILA	51		ROVANIEMEN ALUETSTO	5	1
VILPPULAN VANKILA	36		SEINÄJOEN ALUETSTO	5	
VANKIMIELISAIRAALA	49		TAMPEREEN ALUETSTO	20	
SULKAVAN VANKILA	28		TURUN ALUETSTO	21	
LAUKAAN VANKILA	29	1	VAASAN ALUETSTO	9	
SATAKUNNAN VANKILA	94		VANTAAN ALUETSTO	18	
LOUNAI-SUOMEN VANKILA	306	4			
Yhteensä	2557	18	Yhteensä	243	20

Henkilöiden lukumäärä 31.12.2003 ja henkilötyövuodet 1.1.-31.12.2003.

VIRASTORYHMÄ	MIES		NAINEN		Yhteensä	*) HTV:t	HTV (pois työll. ja harj.)
	lkm	%	lkm	%			
RIKOSSEURAAMUSVIRASTO	38	31,9	81	68,1	119	112,91	112,71
VANKEINHOITOLAITOS	1898	68,2	885	31,8	2783	2706,12	2676,53
KRIMINAALIHUOLTOLAITOS	82	25,8	236	74,2	318	276,37	271,28
Yhteensä	2018	62,7	1202	37,3	3220	3095,41	3060,53

*) Henkilötyövuosimäärään sisältyvät kaikki ne henkilöt, joilla on ollut palvelussuhde rikosseuraamusalalla vuonna 2003. Mukana ovat näin ollen myös ulkopuolisella rahoituksella palkatut henkilöt (esim. työllistetyt, korkeakouluharjoittelijat, joiden osuus yhteensä luvusta on 34,88). Lisäksi luvuissa on mukana myös nk. päällekkäiset palvelussuhteet palkallisten poissaolojen ajalta esim. sairausloma- ja äitiyslomasijaiset.

Henkilötyövuosien (3060,53 htv) jakautuminen v. 2003



Henkilöstön lukumäärät ja prosentiosuudet eriteltynä vakituiset, määräaikaiset sekä koko- ja osa-aikaiset 31.12.2003.

VIRASTORYHMÄ	vak.		määr.		yht.		kokoaik.		osa-aik.	
	lkm	%	lkm	%	lkm	%	lkm	%	lkm	%
RIKOSSEURAAMUSVIRASTO	106	89,1	13	10,9	119	100	116	97,5	3	2,5
VANKEINHOITOLAITOS	2393	86	390	14	2783	100	2710	97,4	73	2,6
KRIMINAALIHUOLTOLAITOS	227	71,4	91	28,6	318	100	290	91,2	28	8,8

Henkilöiden lukumäärä laitoksittain 31.12.2003 ja henkilötyövuodet 1.1.-31.12.2003.

VANKILAT	MIES	NAINEN	YHTEEN SÄ	HTV:t *	HTV:t (pois työll. ja harj.)
HELSINGIN VANKILA	198	70	268	263,10	262,68
KONNUNSUON VANKILA	113	41	154	151,61	150,03
SUKEVAN VANKILA	118	31	149	150,12	145,64
RIIHIMÄEN VANKILA	131	48	179	171,55	170,87
HÄMEENLINNAN VANKILA	112	137	249	238,13	238,13
KERAVAN VANKILA	102	46	148	149,42	148,87
VANTAAN VANKILA	100	66	166	165,11	164,14
MIKKELIN VANKILA	56	16	72	68,06	68,06
KUOPION VANKILA	57	30	87	83,15	82,70
VAASAN VANKILA	54	19	73	70,69	69,72
OULUN VANKILA	76	33	109	101,38	96,83
PYHÄSELÄN VANKILA	69	30	99	93,69	88,22
JOKELAN VANKILA	60	36	96	92,13	92,05
KYLMÄKOSKEN VANKILA	68	30	98	93,05	92,27
PELSON VANKILA	130	59	189	183,86	179,64
NAARAJÄRVEN VANKILA	37	16	53	53,38	52,96
VILPPULAN VANKILA	24	17	41	38,47	37,97
VANKIMIELISAIRAALA	36	19	55	51,64	51,64
SULKAVAN VANKILA	18	13	31	29,63	28,85
LAUKAAN VANKILA	19	15	34	31,85	31,85
SATAKUNNAN VANKILA	69	33	102	97,91	96,58
LOUNAIS-SUOMEN VANKILA	251	80	331	328,18	326,85
YHTEENSÄ	1898	885	2783	2706,12	2676,53

Henkilöiden lukumäärä aluetoimistoittain 31.12.2003 ja henkilötyövuodet 1.1.-31.12.2003.

KRIMINAALIHUOLTO- LAITOS	MIES	NAINEN	YHTEEN SÄ	HTV:t *	HTV:t (pois työll. ja harj.)
ESPOON ALUETSTO	1	14	15	13,03	13,03
HELSINGIN ALUETSTO	11	32	43	35,89	35,89
HÄMEENLINNAN ALUETSTO	2	8	10	9,74	9,74
JOENSUUN ALUETSTO	5	6	11	10,04	10,04
JYVÄSKYLÄN ALUETSTO	3	12	15	12,05	12,05
KAJAANIN ALUETSTO	15	12	27	22,55	19,02
KEMIN-TORNION ALUETSTO	3	3	6	4,10	4,10
KOTKAN ALUETSTO	2	5	7	6,06	6,06
KOUVOLAN ALUETSTO		6	6	4,78	4,78
KUOPION ALUETSTO	6	9	15	13,02	12,13
LAHDEN ALUETSTO	5	11	16	14,84	14,84
LAPPEENRANNAN ALUETSTO	3	7	10	7,81	7,74
MIKKELIN ALUETSTO	1	12	13	10,5	10,07
OULUN ALUETSTO	1	15	16	15,08	15,08
PORIN ALUETSTO		12	12	10,91	10,91
ROVANIEMEN ALUETSTO	1	5	6	5,75	5,75
SEINÄJOEN ALUETSTO	2	3	5	4,92	4,92
TAMPEREEN ALUETSTO	9	14	23	21,82	21,66
TURUN ALUETSTO	9	13	22	21,49	21,49
VAASAN ALUETSTO	1	9	10	9,31	9,31
VANTAAN ALUETSTO	2	28	30	22,69	22,69
YHTEENSÄ	82	236	318	276,37	271,28

*) Henkilötyövuosimäärään sisältyvät kaikki ne henkilöt, joilla on ollut palvelussuhde rikosseuraamusalalla vuonna 2003. Mukana ovat näin ollen myös ulkopuolisella rahoituksella palkatut henkilöt (esim. työllistetyt, korkeakouluharjoittelijat). **Kajaanin** aluetoimiston ja **Vantaan** aluetoimiston htv:iin sisältyy projekteissa olevat henkilöt, joiden osuus Kajaanissa on 16,48 htv:tta ja Vantaalla 3,69 htv:tta. Lisäksi luvuissa on mukana myös nk. päällekkäiset palvelussuhteet palkallisten poissaolojen ajalta esim. sairausloma- ja äitiyslomasijaiset.

Koko valtion henkilöstöstä (124185) määräaikaisten osuus on 24,5 % ja työllistettyjen ja harjoittelijoiden osuus 2,7 %. Miehiä valtion henkilöstöstä on 51,6 % ja naisia 48,4 %. Kokoaikaisia valtiolla on 90,7 %, osa-aikaisia 8,2 % ja tuntipalkkaisia 1 %.

4. HENKILÖSTÖRAKENNE

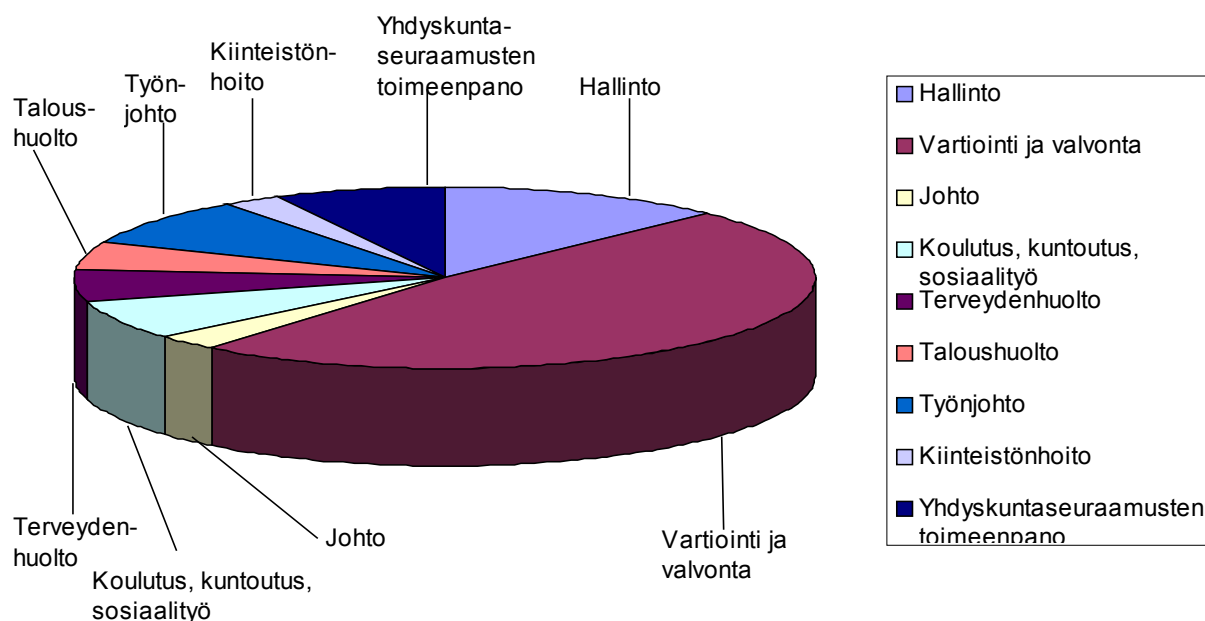
Vankeinhoitolaitoksen, Kriminaalihuoltolaitoksen ja Rikosseuraamusviraston henkilöstörakenteet poikkeavat suuresti toisistaan. Vankeinhoitolaitoksen henkilöstörakennetta leimaa valvontahenkilöstön suuri osuus (n. 2/3) ja toisaalta tehtävien ja nimikkeiden (81 kpl) kirjo. Kriminaalihuoltolaitoksen henkilöstö muodostuu pääosin kolmesta ryhmästä: johdosta, hallinnosta ja asiakastyötä tekevästä henkilöstöstä.

Tässä henkilöstötilinpäätöksessä henkilöstörakennetta kuvaavissa osissa käytetään Pri-man ammattiluokitusta suppeampaa luokitusta.

Henkilöiden lukumäärä tehtäväluokittain 31.12.2003

Tehtäväluokka	Mies		Nainen		Yhteensä	
	Lkm	%	Lkm	%	Lkm	%
Hallinto	82	2,5	316	9,8	398	12,4
Vartiointi ja valvonta	1346	41,8	218	6,8	1564	48,6
Johto	57	1,8	33	1,0	90	2,8
Koulutus, kuntoutus, sosiaalityö	105	3,3	126	3,9	231	7,2
Terveydenhuolto	54	1,7	121	3,8	175	5,4
Taloushuolto	20	0,6	145	4,5	165	5,1
Työnjohto	224	7,0	52	1,6	276	8,6
Kiinteistönhoito	69	2,1	10	0,3	79	2,4
Yhdyskuntaseuraamusten toim.pano	61	1,9	181	5,6	242	7,5
Yhteensä	2018	62,7	1202	37,3	3220	100

Koko henkilöstö tehtäväluokittain 2003



Henkilöiden lukumäärä virastoryhmittäin ja tehtäväluokittain 31.12.2003 sekä henkilötyövuodet vuodelta 2003.

Tehtäväluokka	Mies lkm	Nainen lkm	Yhteensä lkm	Htv	Htv (pois työll ja harj.)
VHL	1898	885	2783	2706,12	2676,53
Hallinto	47	206	253	238,07	234,20
Vartiointi ja valvonta	1344	218	1562	1562,92	1559,68
Johto	43	14	57	53,82	53,82
Koulutus, kuntoutus, sosiaalityö	105	126	231	211,02	211,02
Terveystenhoito	54	121	175	161,98	161,98
Taloushuolto	20	145	165	158,21	144,46
Työnjohto	223	52	275	261,24	258,18
Kiinteistönhoito	62	3	65	58,87	53,20
RISE	38	81	119	112,91	112,71
Hallinto	30	74	104	97,91	97,71
Vartiointi ja valvonta	2		2	2	2
Johto	6	7	13	13	13
KHL	82	236	318	276,37	271,28
Hallinto	5	36	41	33,5	32,45
Johto	8	12	20	19,92	19,92
Työnjohto	1		1	0,8	0,55
Kiinteistönhoito	7	7	14	9,79	6,51
Yhdyskuntaseuraamusten toim.pano	61	181	242	212,36	211,86
Yhteensä	2018	1202	3220	3095,41	3060,53

Rikosseuraamusalalla virkamiehet sijoittuvat eri työaikaryhmiin virkatehtäviensä pääasiallisen sisällön mukaisesti. Käytössä ovat kaikki työaikalain tavanomaiset työaikaryhmät: virastotyö, viikkotyö, jaksotyö, opettajien työaika sekä työaikalain ulkopuoliset ryhmät.

Jaksotyössä (114 h 45 min/3 vkoa) on enin osa Vankeinhoitolaitoksen valvontahenkilöstöstä, viikkotyössä (38 h 15 min/vkoa) on pääosin vankiloiden työtoiminnassa ja taloushuollossa työskenteleviä virkamiehiä.

Virastotyöaika (36 h 15 min/vko) noudattavat Kriminaalihuoltolaitoksen ja Rikosseuraamusviraston henkilöstö muutamaa poikkeusta lukuun ottamatta sekä Vankeinhoitolaitoksen muut kuin edellä luetellut henkilöstöryhmät.

Pienen ryhmän muodostavat opettajien virkaehtosopimuksen mukaista työaika tekevät Vankeinhoitolaitoksen ammattiainneiden opettajat sekä työaikalain ulkopuolella oleva ylin johto.

HENKILÖTYÖVUODET työaikaryhmittäin 1.1.2003 - 31.12.2003

TYÖAIKARYHMÄ	Henkilötyö- vuodet		
	Miehet	Naiset	Yhteensä
01. Työaikalain ulkopuolella	17,27	5,55	22,81/0,7%
02. Virastotyöaika	263,92	574,91	838,83/27,1%
03. Jaksotyöaika (esim. VHL:n vartijat)	1468,41	438,41	1906,82/61,6%
04. Viikkotyöaika (esim. VHL:n työmestarit)	236,05	81,29	317,34/10,3%
05. Opettajat (VHL)	9,6	0	9,6 / 0,3%
Yhteensä	1995,25	1100,16	*3095,41

*) Henkilötyövuosimäärään sisältyvät kaikki ne henkilöt, joilla on ollut palvelussuhde rikosseuraamusalalla vuonna 2003. Mukana ovat näin ollen myös ulkopuolisella rahoituksella palkatut henkilöt (esim. työllistetyt, korkeakouluharjoittelijat, joiden osuus yhteensä luvusta on 34,88). Lisäksi luvuissa on mukana myös nk. päällekkäiset palvelussuhteet palkallisten poissaolojen ajalta esim. sairausloma- ja äitiyslomasijaiset.

Rikosseuraamusalalla vuonna 2003 työskennelleiden *vakinaisten* virkamiesten **keski-ikä** oli 44,8 ja *määräaikaisten* virkamiesten keski-ikä oli 34,3. *Miesten* keski-ikä oli 43,4 ja *naisten* 42,9. Koko henkilöstön keski-ikä oli 43,2.

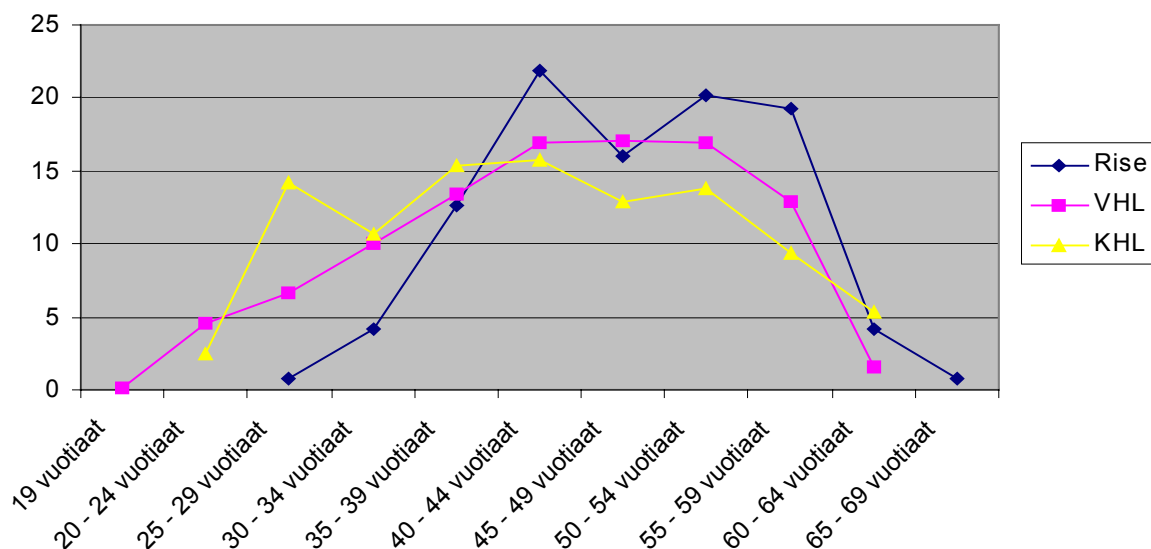
HENKILÖSTÖN RAKENNE VIRASTORYHMÄ	31.12.200			Henkilöitä
	Keski-ikä 3			
	MIES	NAINEN	Yhteensä	
01. RIKOSSEURAAMUSVIRASTO	48,6	47,1	47,6	119
02. VANKEINHOITOLAITOS	43,2	43,1	43,2	2783
03. KRIMINAALIHUOLTOLAITOS	44,8	40,9	41,9	318
Yhteensä	43,4	42,9	43,2	3220

Henkilöstön **ikä rakenne** vastaa valtion yleistä ikärakennetta. Valtaosa eli 50,2 % henkilöstöstä kuuluu ikäryhmiin 40-44 (17,0 %), 45-49 (16,5 %) ja 50-54 (16,7 %). Yleisesti valtiolla henkilöstön keski-ikä oli 42,7.

Taulukossa on 50 vuotta ja tätä vanhemman henkilöstön prosentuaalinen osuus mainitusta tehtäväluokasta.

Tehtäväluokka 31.12.2003	RISE	VHL	KHL
Hallinto	44,3	38,7	26,9
Vartiointi ja valvonta		25,8	
Johto	46,2	63,2	55,0
Koulutus, kuntoutus, sosiaalityö		29,0	
Terveystenhoito		34,4	
Taloushuolto		30,9	
Työnjohto		44,4	
Kiinteistönhoito		53,8	57,1
Yhdyskuntaseuraamusten toimeenpano			25,2

Henkilöstön prosentuaalinen ikäjakauma 31.12.2003



Henkilöstön koulutustasoa kuvaavaa arvoa kutsutaan **koulutustasoindeksiksi**. Se kertoo organisaation ammatillisella pohjakoulutuksella mitatusta osaamispotentiaalista. Tavoitteena tulisi olla mahdollisimman korkea arvo, kuitenkin huomioiden, että tavoiteltava koulutustaso on viime kädessä sidoksissa organisaation tehtävien vaatimaan tasoon. Esim. asiantuntijaorganisaatiossa indeksin tulisi olla lähellä arvoa 6.

Koulutustasoindeksi (1,5-8) muodostuu sen mukaisesti, mikä koulutusaste kullakin henkilöllä on. Perusasteen koulutuksen indeksi on 1,5, keskiasteen tutkinnon suorittaneiden indeksi on 3,5, alimman korkea-asteen tutkinnon suorittaneiden indeksi on 5 ja korkea-koulututkinnon suorittaneiden on 6-8, riippuen siitä onko kyseessä alempi korkeakouluaste, ylempi korkeakouluaste tai tutkijakoulutusaste.

Rikosseuraamusalan **koulutustasoindeksi** on *miehillä* 3,9 ja *naisilla* 4,8. Tutkinnon suorittaneesta henkilöstöstä *keskiasteen tutkinnon* on suorittanut 65 %, *alimman korkea-asteen tutkinnon* 19,1 %, *korkeakoulututkinnon* 15,3 % ja koulutusasteeltaan tuntemattoman tutkinnon 0,5 %.

Koko henkilöstöstä 77,9 % on suorittanut jonkin tutkinnon. Miehistä 8,3 % ja naisista 28 % on suorittanut korkeakoulututkinnon.

Alla olevassa taulukossa on eri asteisten suoritettujen tutkintojen prosentuaaliset osuudet.

Koulutusrakenne 31.12.2003	Rise	Vhl	Khl
Koulutustasoindeksi	5,7	4	5,8
Keskiasteen tutkinto	17,4	72,6	4,8
Alimman korkea-asteen tutkinto	23,3	17,9	29,5
Korkeakoulututkinto	59,3	8,9	65,8
Koulutusaste tuntematon		0,5	

Keskiasteen tutkintoihin luetaan mm. 1-3-vuotiset ammatilliset tutkinnot, ammatilliset perustutkinnot, ammattitutkinnot ja erikoisammattitutkinnot.

Alimman korkea-asteen tutkintoihin luetaan mm. tekniikan, agrologin ja sairaanhoitajan tutkinnot, jotka eivät ole ammattikorkeakoulututkintoja.

Korkeakoulututkintoihin sisältyy alemman korkeakouluasteen (mm. ammattikorkeakoulututkinnot), ylemmän korkeakouluasteen (mm. maisteritutkinnot) ja tutkijakoulutusasteen tutkinnot (mm. lisensiaatin ja tohtorin tutkinnot).

Valtiolla koulutustasoa kuvaava indeksi oli vuonna 2003 keskimäärin 5,1. Miesten indeksi oli 5,2 ja naisten 5,0. Virkasuhteisista kuukausipalkkaisista henkilöistä on 27,9 % suorittanut keskiasteen tutkinnon, 26,1 % alimman korkea-asteen tutkinnon ja 38,6 % korkeakouluasteen tutkinnon.

5. PALKKAMENOT

Rikosseuraamusalan palveluksessa olevan henkilöstön palkkamenot (ei sisällä palkkionsaajille maksettuja palkkioita) olivat vuonna 2003 noin 106,5. milj. €. Kasvua vuoteen 2002 oli n. 3,25%. (Tässä luvussa eivät ole henkilöstömenot kokonaisuudessaan vaan ainoastaan maksetut palkat.)

TEHDYN TYÖN HINTA 1.1.2003 - 31.12.2003

VIRASTORYHMÄ	Palkat €	Työtunnit	€/tunti	HTV	€/HTV
01. RIKOSSEURAAMUSVIRASTO	3.942.163	167884	23	112,91	34.914
02. VANKEINHOITOLAITOS	73.382.387	4302088	17	2706,12	27.117
03. KRIMINAALIHUOLTOLAITOS	6.275.139	362166	17	276,37	22.706
Yhteensä	83.599.689	4832138	17	3095,41	27.008
+ Laskennalliset sivukulut	27.351	106.465.039	22		34.394
%					

Rikosseuraamusalalla henkilötyövuoden hinta oli (sis. palkan sivukulut) keskimäärin 34.394 € .

Valtiolla henkilötyövuoden hinta vuonna 2003 oli keskimäärin 40.490 €.

Maksettujen ylitöiden tunnit ja kustannukset virastoryhmittäin v.2003 olivat seuraavat:

	Rise		Vhl		Khl	
	tunnit	€	tunnit	€	tunnit	€
Lisätyö	148	2.349	39451	422.368	427	5.190
Ylityöt	680	18.411	60031	1.010.265	66	1.495
Muut ylitöihin liittyvät lisät	609	4.299	3436	42.217	2613	19.760 *
Yhteensä €	1437	25.059	102918	1.474.850	3106	26.445

* Kriminaalihuoltolaitoksen muista lisistä n. 90 % kostuu sunnuntaityökorvauksista.

Muut ylitöihin liittyvät lisät pitävät sisällään sunnuntai-, ilta-, yö- ja aattokorvaukset.

Henkilötyövuosiksi muutettuna yllä mainitut tunnit ovat Risen osalta n. 0,8 htv:tta, Vhl:n osalta n. 53,6 ja Khl:n osalta n. 1,7 htv:tta.

6. TYÖAJAN KÄYTTÖ

Vuoden 2003 **poissaoloista** valtaosa eli 73,1 % koostui vuosilomista ja sairauspoissaoloista. Alla olevat poissaolot on ilmoitettu kalenteripäivinä.

POISSAOLOT 1.1.2003 - 31.12.2003

Poissaolon syy	Päiviä	% osuus poissa- oloista
Vuosilomat	138484	51,6
Ylityö/Tasoisuvapaat	97	0,0
Lomarahen vaihtovapaat	4976	1,9
Sairaus/Työtaturmat	57680	21,5
Kuntoutus	3851	1,4
Äitiys / vanhemmuuteen liit.vapaat	16688	6,2
Opintovapaa/Tutkimusvapaa	15244	5,7
Virkavapaus muualla palv.varten	7558	2,8
Asevelvollis- uus/Siv.palv./Kertaush.	250	0,1
Osa-aikatyömuodot	4373	1,6
Muut syyt	19000	7,1
YHTEENSÄ	268201	100

Muut syyt kohta pitää sisällään mm. luottamusmiestoimintaan ja työsuojelun yhteistoimintaan liittyvät poissaolot, ay-kokouksiin osallistumiset, vuorotteluvapaat ja luvattomat poissaolot.

Lyhyiden sairaus poissaolojen (1-3 kalenteripäivää) osuus sairauspäivistä oli koko rikosseuraamusalalla 16,1 % , virastoryhmittäin ne jakaantuivat seuraavasti:

VIRASTORYHMÄ	V. 2003 / %
Rikosseuraamusvirasto	36,6
Vankeinhoitolaitos	15,2
Kriminaalihuoltolaitos	21,7

(Huom! OM:n hallinnonalan henkilöstöraportissa sairauspäivinä on käytetty työpäiviä.)

Rikosseuraamusalalla **sairausajan ja työtaturmiin** liittyvien poissaolojen **palkkameno**not vuonna 2003 olivat **3.285.011 €** eli n. 3,9 % palkkamenoista. Kaikkien poissaolojen palkkamenoista näiden osuus on n. 23,9 %.

SAIRASTAVUUS 1.1.2003 - 31.12.2003

	PÄIVÄT	PALKAT /€
Sairaus	55478	3.156.738
Työtaturma	2202	128.273
Yhteensä	57680	3.285.011
+ lask.sivukulut 27.351%		4.183.494

Sairastavuus hallinnonalan sisällä jakautuu seuraavasti:

	Sairaus päivät	palkat €	Työtapaturma päivät	palkat €
Rise	1123	84.852	0	0
Vhl	49821	2.817.458	2099	122.675
Khl	4534	254.428	103	5.598
Yht.	55478	3.156.738	2202	128.273

Sairauspäivien määrä / sairaustapaus (kalenteripäivinä keskimäärin) oli koko rikosseuraamusalalla n. 6,8 pv, virastoryhmittäin ne jakaantuivat seuraavasti:

VIRASTORYHMÄ	V. 2003
Rikosseuraamusvirasto	3,9
Vankeinhoitolaitos	7
Kriminaalihuoltolaitos	5,5

Ns. terveysprosentti on Risessä 25,2 %, Vhl:ssa 23,3 % ja Khl:ssa 26,1 %. Tämä tarkoittaa niiden henkilöiden prosentuaalista osuutta omasta virastoryhmästään, joilla ei ole ollut yhtään sairaus- tai tapaturmapoissaoloa vuonna 2003.

7. HENKILÖSTÖKOULUTUS

Vankeinhoidon ja Kriminaalihuollon henkilöstökoulutuksen sisällölliset tavoitteet määräytyvät alan toimintaperiaatteista ja tavoitteista. Henkilöstökoulutuksella tarkoitetaan henkilöstölle organisaation toimesta tai ulkopuolisina ostopalveluina **palkallisena työaikana** järjestettyä koulutusta.

Henkilöstökoulutukseksi luetaan

- ammattitaidon ylläpitoon, kehittämiseen ja parantamiseen liittyvä koulutus,
- ammatillisen pätevyyden hankintaan liittyvä koulutus,
- työsuojelu- ja yhteistoimintaan liittyvä koulutus,
- ay-koulutus,
- maanpuolustuskoulutus sekä
- useimmiten em. koulutukseen/koulutusohjelmiin kiinteästi liittyvät tutustumismatkat joko kotimaassa tai ulkomailla.

Koulutuksen avulla henkilöstölle tarjotaan mahdollisuus pitää yllä ammattitaitoaan ja kehittää sitä yhteiskunnassa ja työssä tapahtuvien muutosten edellyttämällä tavalla.

Vankeinhoidon koulutuskeskuksen tehtävänä on järjestää vankeinhoito- ja kriminaalihuoltotyön tavoitteita tukevaa koulutusta kaikille alan työntekijöille. Vuonna 2003 täydennyskoulutukseen osallistui yhteensä 827 rikosseuraamusalan työntekijää ja lähiopetuspäiviä oli 141.

Vankeinhoidon perustutkinnon suoritti 59 uutta vartijaa ja aloitti 80 opiskelijaa. Rikosseuraamusalan amk-koulutusohjelmaan valittiin 20 opiskelijaa. Vuonna 2002 alkaneesta amk-koulutusohjelmasta valmistui kertomusvuonna yksi opiskelija.

Rikosseuraamusvirasto vastaa eri ammattiryhmille tarkoitettujen työkokousten ja –seminaarien järjestämisestä ja muista lyhytkestoisista koulutuksista, joiden tavoitteena on ajankohtaisen tiedon välittäminen eri ammattiryhmille. Myös toimintamenetelmien muutos-

ja kehittämishankkeiden koulutus on viraston vastuulla. Viraston järjestämiä neuvottelupäiviä ja työseminaareja oli yhteensä 69 ja niistä kertyi 169 koulutuspäivää ja eri päivien osallistujamäärä oli kaikkiaan 2470.

Suurin yksittäinen Rikosseuraamusviraston järjestämä kehittämishankekoulutus liittyi uuden palkkausjärjestelmän käyttöönottoon. UPJ -koulutusta järjestettiin kaikkiaan 480 esimiehelle. Virasto järjesti myös oppisopimuskoulutuksena kaksi johtamisen erikoisammattitutkintoon (JET) johtavaa kurssia, joissa oli yhteensä 32 opiskelijaa. Kertomusvuonna heistä valmistui yhdeksän.

Rikosseuraamusalalla henkilöstökoulutukseen käytettiin kaikkiaan 10895 työpäivää (keskimäärin 3,4 päivää/henkilö), joiden osalta palkkakustannukset olivat 745.728 €. (Kokonaiskustannukset saadaan kun tähän lisätään vielä kurssimaksut, majoituskulut, matkakulut ja päivärahat).

Rikosseuraamusviraston henkilöstön koulutuspäivien lukumäärä oli 125 ja palkkakustannukset niiden osalta olivat 11398 €.

Vankeinhoitolaitoksen ja Kriminaalihuoltolaitoksen henkilöstön koulutuksen määrät ja palkkakustannukset tehtäväluokittain v.2003:

	VHL päivät	kustannukset	KHL päivät	kustannukset
Hallinto	873	61.064	24	1.410
Vartiointi ja valvonta	4451	277.344		
Johto	589	66.535	7	668
Koulutus, kuntoutus, sosiaalityö	2183	149.788		
Terveystieteidenhuolto	499	37.207		
Taloushuolto	676	43.810		
Työnjohto	730	49.138		
Yhdyskuntaseuraamusten toimeenpano			643	40.853
Kiinteistöhoito	95	6.513		
Yhteensä	10096	691.399	674	42.931

8. LÄHTÖVAIHTUVUUS

Rikosseuraamusalalta vuonna 2003 poistui 4,5 % vakituisesta henkilöstöstä. Osa-aikaeläkkeelle tai osatyökyvyttömyyseläkkeelle siirtyi 0,4 % henkilöstöstä. Eläkkeelle siirtyi 2,5 % koko henkilöstömäärästä.

Rikosseuraamusalan henkilöstön ikärakenne vastaa valtion virkamiesten yleistä ikärakennetta.

Ikärakennetta käytetään yleisesti muun muassa selvittäessä pitemmällä aikajänteellä hallinnonalan eläköitymistä ja sitä kautta rekrytoinnin tarpeita.

Rikosseuraamusalan henkilöstöön sovelletaan lähes kaikkia valtion eläkelain mukaisia eläkeiä. Suuren ryhmän muodostavat ne virkamiehet, jotka ovat erityisen ammatillisen eläkeiän ja siihen kuuluneen valintaoikeuden piirissä. Näiden virkamiesten, jotka olivat käyttäneet 31.12.1999 mennessä valintaoikeuttaan, eläkeikä on 58 vuotta. Tähän ryhmään kuuluvat mm. ylivartijat, vartijat, työmestarit ym.

Alla olevassa taulukossa sisäinen vaihtuvuus tarkoittaa siirtymisiä hallinnonalan sisällä esim. henkilö siirtynyt Rikosseuraamusvirastosta Kriminaalihuoltolaitokseen. Ulkoisella vaihtuvuudella tarkoitetaan mm. sellaisia tapauksia, että henkilö lähtee kokonaan pois tai tulee ulkopuolelta palvelukseen.

HENKILÖSTÖN VAIHTUVUUS

Ulkoiset ja sisäiset (viraston vaihto hallinnonalalla) vaihdot v. 2003

	Alkaneet palvelujaksot		Päättyneet palvelujaksot		Keskim. henkil.	Vaihtuvuus%	
	Sis	Ulk	Sis	Ulk		Sis	Ulk
1.VAKINAISSET	335	45	330	149	2725,0	24,4	7,1
2.MÄÄRÄAIKAISSET	150	744	159	621	544,7	56,7	250,6
Yhteensä	485	789	489	770	3269,8	29,8	47,7

9. TYÖTERVEYSHUOLTO

Oikeusministeriön hallinnonalan virastoihin ja laitoksiin saatiin työterveyshuollon puitesopimus vuoden 2002 alusta Medivire Oy:n kanssa. Samassa yhteydessä päätettiin minimitaso, jota laitosten tuli toteuttaa. Tämä nähtiin tärkeäksi, koska ostopalveluna tapahtuva työterveyshuolto oli eri tasoista eri työpaikoilla. Myös muilta palveluntuottajilta kuin Medivire Oy:ltä ostettavan työterveyshuollon on oltava puitesopimuksen mukaista.

Työterveyshuollon sisällön pääpainona on sairauksien ennaltaehkäisy. Henkilöstöllä on mahdollisuus tavata työterveyshoitajaa terveystarkastusten merkeissä työnantajan kustannuksella 35- ikävuodesta lähtien viiden vuoden välein. Palvelua voi ostaa paikallisesti tiheämminkin. Ennaltaehkäisevään työterveyshuoltoon kuuluu myös psykologipalvelut erilaisissa elämän kriisitilanteissa. Lisäksi työterveyshuollon työpsykologit voivat työnantajan pyynnöstä auttaa työyhteisön ongelmien selvittämisessä.

Pääosan työterveyshuollosta on kuitenkin sairaanhoitoa, jota annetaan ajanvarauksen perusteella sopimustyöterveysasemilla. Kansaneläkelaitos korvaa työnantajille 50% kustannuksista.

Työterveyshuollon menot vuodelta 2003 olivat yhteensä 588.339 €. Laskettaessa kustannuksia henkilötasolla, on henkilölukumääränä käytetty 31.12.2003 tilannetta. Menot ovat pienemmät kuin vuonna 2002, koska Kelalta tulleet palautukset olivat huomattavasti suuremmat kuin vuonna 2002. Menot jakautuvat seuraavasti:

Työterveyshuollon menot 2003

	€	kust/hlö
Rikosseuraamusvirasto	56.468	475
Vankeinhoitolaitos	419.644	151
Kriminaalihuoltolaitos	112.227	353
Yht.	588.339	

LIITE: HENKILÖSTÖTILINPÄÄTÖKSEEN LIITTYVIÄ VERTAILUTIETOJA

1. Virkojen lukumäärä 31.12.

	2002	2003
Rikosseuraamusvirasto	113	113
Vankeinhoitolaitos	2505	2557
Kriminaalihuoltolaitos	242	243
Yhteensä	2860	2913

2. Henkilöstön lukumäärät eriteltynä vakituiset, määräaikaiset sekä koko- ja osa-aikaiset 31.12. Henkilöt joilla on taustavirka eivät sisälly määräaikaisten lukumääriin.

Rikosseuraamusala yht.	2002	2003
kokonaismäärä	3203	3220
vakituiset	2680	2726
määräaikaiset	523	494
kokoaikaiset	3104	3116
osa-aikaiset	99	104

Rikosseuraamusvirasto	2002	2003
kokonaismäärä	123	119
vakituiset	110	106
määräaikaiset	13	13
kokoaikaiset	120	116
osa-aikaiset	3	3

Vankeinhoitolaitos	2002	2003
kokonaismäärä	2785	2783
vakituiset	2347	2393
määräaikaiset	438	390
kokoaikaiset	2709	2710
osa-aikaiset	76	73

Kriminaalihuoltolaitos	2002	2003
kokonaismäärä	295	318
vakituiset	223	227
määräaikaiset	72	91
kokoaikaiset	275	290
osa-aikaiset	20	28

3. Henkilötyövuodet, joista on poistettu harjoittelijat ja työllisyysvaroin palkatut.

	2002	2003
Rikosseuraamusvirasto	114,16	112,71
Vankeinhoitolaitos	2687,04	2676,53
Kriminaalihuoltolaitos	266,83	271,28
Yhteensä	3068,03	3060,53

3. a) Vankeinhoitolaitokset henkilötyövuodet laitoksittain, joista on poistettu harjoittelijat ja työllisyysvaroin palkatut.

	2002	2003
Helsingin vankila	271,34	262,68
Konnunsuon vankila	150,93	150,03
Sukevan vankila	148,49	145,64
Riihimäen vankila	170,69	170,87
Hämeenlinnan vankila	240,07	238,13
Keravan vankila	150,08	148,87
Vantaan vankila	156,80	164,14
Mikkelin vankila	69,54	68,06
Kuopion vankila	82,64	82,70
Vaasan vankila	70,08	69,72
Oulun vankila	97,62	96,83
Pyhäselän vankila	88,20	88,22
Jokelan vankila	89,55	92,05
Kylmäkosken vankila	91,52	92,27
Pelson vankila	180,67	179,64
Naarajärven vankila	53,41	52,96
Vilppulan vankila	37,51	37,97
Vankimielisairaala	50,67	51,64
Sulkavan vankila	28,37	28,85
Laukaan vankila	31,05	31,85
Satakunnan vankila	99,43	96,58
Lounais-Suomen vankila	328,40	326,85
Yhteensä	2687,04	2676,53

Lounais-Suomen vankilan henkilötyövuosissa on Turun vankilan ja Turun tutkintavankilan henkilötyövuodet vuodelta 2002 ja 1.1.-31.5.2003 ajalta.

3. b) Kriminaalihuoltolaitoksen henkilötyövuodet aluetoimistoittain, joista on poistettu harjoittelijat ja työllisyysvaroin palkatut.

	2002	2003
Espoon aluetsto	14,09	13,03
Helsingin aluetsto	35,98	35,89
Hämeenlinnan aluetsto	10,09	9,74
Joensuun aluetsto	9,83	10,04
Jyväskylän aluetsto	10,95	12,05
Kajaanin aluetsto	13,26	19,02
Kemin-Tornion aluetsto	4,27	4,10
Kotkan aluetsto	6,14	6,06
Kouvolan aluetsto	5,39	4,78
Kuopion aluetsto	12,25	12,13
Lahden aluetsto	16,62	14,84
Lappeenrannan aluetsto	8,76	7,74
Mikkelin aluetsto	10,36	10,07
Oulun aluetsto	13,95	15,08
Porin aluetsto	10,08	10,91
Rovaniemen aluetsto	5,32	5,75
Seinäjoen aluetsto	5,68	4,92
Tampereen aluetsto	22,31	21,66
Turun aluetsto	20,38	21,49
Vaasan aluetsto	8,93	9,31
Vantaan aluetsto	22,18	22,69
Yhteensä	266,83	271,28

3. c) Henkilötyövuodet ammattiluokittain, joista on poistettu harjoittelijat ja työllisyysvaroin palkatut

	2002	2003
Rikosseuraamusvirasto		
Hallinto	99,11	97,71
Vartiointi ja valvonta	2,00	2,00
Johto	13,04	13,00
Yhteensä	114,16	112,71

	2002	2003
Vankeinhoitolaitos		
Hallinto	236,48	234,20
Vartiointi ja valvonta	1583,71	1559,68
Johto	53,54	53,82
Koulutus, kuntoutus ja sosiaalityö	195,44	211,02
Terveystenhoito	162,17	161,98
Taloushuolto	142,43	144,46
Työnjohto	257,68	258,18
Kiinteistöhoito	54,60	53,20
Yhteensä	2687,04	2676,53

Kriminaalihuoltolaitos	2002	2003
Hallinto	32,65	32,45
Johto	20,05	19,92
Työnjohto	1,00	0,55
Kiinteistöhoito	7,22	6,51
Yhdyskuntaseuraamusten toim.pano	205,91	211,86
Yhteensä	266,83	271,28

6. Keski-ikä 31.12.

	2002	2003
Rikosseuraamusvirasto	46,4	47,6
Vankeinhoitolaitos	43	43,2
Kriminaalihuoltolaitos	41,9	41,9
Yhteensä	43	43,2

7. Maksetut palkat henkilöstösivukuluineen euroina (ei sisällä palkkionsaajille maksettuja palkkioita).

	2002	2003
Rikosseuraamusvirasto	3.851.288	3.942.163
Vankeinhoitolaitos	70.815.926	73.382.387
Kriminaalihuoltolaitos	6.437.958	6.275.139
Yhteensä	81.105.172	83.599.689
Yhteensä sivukuluineen	103.117.115	106.465.039

8. Maksetut ylityöt euroina. Muut ylitöihin liittyvät lisät pitävät sisällään sunnuntai-, ilta-, yö- ja aattokorvaukset.

Rikosseuraamusala yht.	2002	2003
Lisätyöt	328981,30	429906,88
Ylityöt	890779,40	1030171,29
Muut ylitöihin liittyvät lisät	64131,55	66277,10
Yhteensä	1283892,25	1526355,27

Rikosseuraamusvirasto	2002	2003
Lisätyöt	2055,77	2349,44
Ylityöt	19868,25	18411,05
Muut ylitöihin liittyvät lisät	4834,37	4299,35
Yhteensä	26758,39	25059,84

Vankeinhoitolaitos	2002	2003
Lisätyöt	319621,00	422367,54
Ylityöt	868249,64	1010265,13
Muut ylitöihin liittyvät lisät	40969,64	42217,44

Yhteensä	1228840,28	1474850,11
Kriminaalihuoltolaitos	2002	2003
Lisätyöt	7304,53	5189,90
Ylityöt	2661,51	1495,11
Muut ylittöihin liittyvät lisät	18327,54	19760,31
Yhteensä	28293,58	26445,32

9. Lyhyiden sairaus poissaolojen (1-3 kalenteripäivää) prosentuaalinen osuus sairauspäivistä .

	2002	2003
Rikosseuraamusvirasto	15,4	36,6
Vankeinhoitolaitos	14,0	15,2
Kriminaalihuoltolaitos	24,7	21,7

9. a) Sairauspäivien määrä/sairaustapaus (kalenteripäivinä keskimäärin).

	2002	2003
Rikosseuraamusvirasto	7	3,9
Vankeinhoitolaitos	7,3	7
Kriminaalihuoltolaitos	4,7	5,5

10. Henkilöstökoulutukseen käytettyjen päivien lukumäärät.

	2002	2003
Rikosseuraamusvirasto	182	125
Vankeinhoitolaitos	7527	10096
Kriminaalihuoltolaitos	365	674
Yhteensä	8074	10895

11. Henkilöstön vaihtuvuus

Sisäinen vaihtuvuus tarkoittaa siirtymisiä hallinnonalan sisällä. Ulkoisella vaihtuvuudella tarkoitetaan tapauksia, joissa henkilö lähtee kokonaan pois tai tulee ulkopuolelta palvelukseen.

v. 2002

HENKILÖSTÖN VAIHTUVUUS

Ulkoiset ja sisäiset (viraston vaihto hallinnonalalla) vaihdot v. 2002

	Alkaneet palvelujaksot		Päättyneet palvelujaksot		Keskim. henkil.	Vaihtuvuus %	
	Sis	Ulk	Sis	Ulk		Sis	Ulk
1.VAKINAISET	121	49	69	141	2669,5	7,1	7,1
2.MÄÄRÄAIKAISET	72	808	72	648	560,2	25,7	259,9
Yhteensä	193	857	141	789	3229,7	10,3	51

v. 2003**HENKILÖSTÖN VAIHTUVUUS**

Ulkoiset ja sisäiset (viraston vaihto hallinnonalalla) vaihdot v. 2003

	Alkaneet palvelujaksot		Päättyneet palvelujaksot		Keskim. henkil.	Vaihtuvuus %	
	Sis	Ulk	Sis	Ulk		Sis	Ulk
1.VAKINAISET	335	45	330	149	2725,0	24,4	7,1
2.MÄÄRÄAIKAISET	150	744	159	621	544,7	56,7	250,6
Yhteensä	485	789	489	770	3269,8	29,8	47,7

12. Työterveyshuollon menot euroina.

	2002	2003
Rikosseuraamusvirasto	48340	56468
Vankeinhoitolaitos	616404	419644
Kriminaalihuoltolaitos	90386	112227
Yhteensä	755130	588339

12 a) Työterveyshuollon kustannukset euroa/henkilö. Henkilömääränä on käytetty 31.12. päivän tilannetta.

	2002	2003
Rikosseuraamusvirasto	393	475
Vankeinhoitolaitos	221	151
Kriminaalihuoltolaitos	306	353