

Rikosseuraamuslaitoksen
tilastoja 2021



Tilastoja 2021



Rikosseuraamuslaitos

Keskushallintoyksikkö
Lintulahdenkatu 5, 00530 Helsinki

Puhelin 029 56 88500
kirjaamo.rise@om.fi

Rikosseuraamuslaitoksen tilastoja -sarja
ilmestyy vuosittain verkkojulkaisuna suomeksi,
ruotsiksi ja englanniksi osoitteessa

www.rikosseuraamus.fi

ISSN 2242-6957 (verkkojulkaisu)

Sisältö

Käsitteet	4
Taulukkoluetelo	7
Vankeinhoito	7
Yhdyskuntaseuraamukset	8
Kuvioluettelo	9
Esipuhe	10
1 Seuraamuksista	11
1.1. Seuraamusten täytäntöönpano	11
1.2. Seuraamusjärjestelmän kehittymisen yleispiirteitä	12
2 Vankeinhoito	13
2.1 Vankiluvun kehitys	13
2.2 Vankirakenne	14
2.3 Järjestys ja turvallisuus	17
2.4 Vankitoiminnot	18
2.5 Vapautuneiden vankeusvankien uusintarikollisuus	19
3 Yhdyskuntaseuraamukset	20
3.1 Yhdyskuntaseuraamusten asiakasmäärät	20
3.2 Yhdyskuntaseuraamusten asiakasrakenne	22
3.3 Yhdyskuntaseuraamusasiakkaiden sosiaalinen tilanne	25
3.4 Yhdyskuntaseuraamusasiakkaiden osallistuminen toimintoihin	26
3.5 Yhdyskuntaseuraamuksissa käytetyt sanktiot	26
Taulukot: Vankeinhoito	27
Taulukot: Yhdyskuntaseuraamukset	43

Käsitteet

Ehdolliseen vankeuteen tuomitun valvonta (AEV ja ERN)

Ehdollisen vankeuden tehosteeksi henkilö voidaan tuomita vuoden ja kolmen kuukauden pituiseen valvontaan. Valvontaan määrätään, jos sen katsotaan edistävän rikosentekijän sosiaalista selviytymistä ja ehkäisevän uusia rikoksia. Jos 21 vuotta täyttäneenä rikoksen tehnyt tuomittu rikkoo törkeästi valvontaan sisältyviä velvollisuuksiaan, valvonta-aikaa voidaan pidentää tai jäljellä oleva valvonta-aika voidaan muuntaa lyhyeksi vankeudeksi.

Ehdonalaiseen vapauteen päästetyn valvonta (EAV)

Vankeusrangaistuksesta suoritetaan vankilassa lähes poikkeuksetta vain määräosa. Ehdonalainen vapauttaminen tarkoittaa ehdottomaan vankeusrangaistukseen tuomitun vangin päästämistä suorittamaan loppuosa rangaistuksesta vapaudessa. Ehdonalaisesti vapautettu määrätään valvontaan silloin, kun koeaika on pitempi kuin yksi vuosi, rikos on tehty alle 21-vuotiaana tai kun vanki sitä itse pyytää.

Laitosaika

Teoksessa on käytetty laitoksessa oloaikaa kahdessa eri yhteydessä: kertymätietona vuoden aikana vapautuneista ja poikkileikkaustietona 1. toukokuuta laitoksessa olevista. Tiedot poikkeavat toisistaan, koska kertymätiedoissa painottuvat lyhyet rangaistukset ja poikkileikkaustiedoissa pitkät rangaistukset.

Nuorisorangaistus (NR)

Nuorisorangaistukseen voidaan tuomita alle 18-vuotiaana tehdystä rikoksesta, jos sakkoa on pidettävä riittämättömänä seuraamuksena, eivätkä painavat syyt vaadi ehdotonta vankeusrangaistusta. Nuorisorangaistusta tuomitaan vähintään neljä kuukautta ja enintään yksi vuosi. Nuorisorangaistus sisältää valvontatapaamisia, sosiaalista toimintakykyä edistävää ohjausta ja tukea sekä työelämään perehdyttämistä.

Sakkovanki (SV)

Sakon muuntorangaistusta suorittava on sakkovanki. Muuntorangaistus määrätään sakkoon tuomitulle, jolta sakkoa ei ole saatu perityksi.

Tutkinta-aresti (TARE)

Tuomioistuin voi määrätä ehdottomaan vankeusrangaistukseen tuomitun henkilön tutkintavankeuden sijasta teknisin välinein valvottavaan tutkinta-arestiin, jos tuomittu rangaistus on vähemmän kuin kaksi vuotta vankeutta. Tutkintavankeudella tarkoitetaan aikaa, jonka rikoksesta epäilty on vangittuna ennen täytäntöönpanokelpoista tai lainvoimaista tuomiota.

Tutkintavanki (TV)

Tutkintavankeja ovat rikoksesta epäiltynä vangitut. Vangitsemisesta päättää tuomioistuin. Rikoksen johdosta vangittu on pääsääntöisesti vietävä heti oikeusministeriön tutkintavankien säilyttämistä varten hyväksymään laitokseen. Vapaudenmenetyisaika vähennetään rangaistuksen täytäntöönpanossa.

Valvontarangaistus (VALRA)

Valvontarangaistus voidaan tuomita enintään kuuden kuukauden vankeusrangaistuksen sijasta silloin kun yhdyskuntapalveluun tuomitsemiselle on este. Aiemmat vankeusrangaistukset, valvontarangaistukset tai rikoksen laatu voivat olla esteenä tuomitsemiselle. Valvontarangaistuksen on oltava perusteltua myös syytetyn sosiaalisten valmiuksien ylläpitämiseksi ja edistämiseksi. Valvontarangaistuksessa tuomitun liikkuminen asunnon ulkopuolella on rajoitettu vain aikataulun määräämiin ajankohtiin. Päihteiden käyttö on kielletty koko rangaistuksen ajan. Tuomittua valvotaan paitsi teknisin välinein myös yllätyskäynnin asuntoon.

Valvottu koevapaus (VKV)

Vanki voidaan sijoittaa valvottuun koevapauteen aikaisintaan puoli vuotta ennen ehdonalaista vapauttamista. Koevapauden aikana noudatetaan asunnossa tai sijoituspaikassa pysymisvelvoitetta sekä toimintavelvoitetta, jota varten laaditaan viikoittainen aikataulu. Sijoitetulta edellytetään päihteettömyyttä. Koevapauden ehtojen noudattamista valvotaan monilla tavoilla.

Vankeusvanki (VV)

Vankeusvankeja ovat vangit, jotka suorittavat tuomittua ehdotonta määräaikaista tai elinkautista vankeusrangaistusta.

Vankeusvankien uusintarikollisuus

Tilastollisessa vuosikirjassa uusijoiksi katsotaan ne henkilöt, jotka ovat vapautumisen jälkeen syyllistyneet vähintään yhteen uuteen rikokseen, josta on seurannut lainvoimainen ehdoton vankeus- tai yhdyskuntapalvelutuomio. Seuranta-aika aloitetaan vapautumispäivästä ja lopetetaan ensimmäiseen rikoksentekopäivään tai kuolinpäivään. Ulkomaan kansalaiset ovat aineistossa, mikäli heillä on suomalainen henkilötunnus.

Yhdistelmärangaistus

Yhdistelmärangaistus koostuu ehdottomasta vankeudesta ja sen jälkeisestä vuoden pituisesta valvonta-ajasta. Yhdistelmärangaistus voidaan tuomita vakavan rikoksen uusijalle, jota on pidettävä erittäin vaarallisena toisen hengelle, terveydelle tai vapaudelle. Rangaistusta suorittavalla ei ole mahdollisuutta päästä ehdonalaiseen vapauteen tai valvottuun koevapauteen. Valvottavan keskeisimmät velvollisuudet ovat asunnossa pysyminen määrättyinä aikoina, päihitteettömyys valvonta-aikaan liittyvissä tilaisuuksissa ja osallistuminen kuntoutukseen tai muuhun toimintaan. Ehtoihin sitoutumista valvotaan teknisin apuvälinein, esimerkiksi jalkapannan avulla.

Yhdyskuntapalvelu (YKP)

Yhdyskuntapalvelua voidaan tuomita enintään kahdeksan kuukauden vankeuden sijasta. Sen keskeinen sisältö on palkaton yleishyödyllinen työ. Edellytyksenä on, että tuomittu soveltuu ja suostuu yhdyskuntapalveluun. Seuraamusselvityksen tekee Rikosseuraamuslaitos ja lopullisen ratkaisun yhdyskuntapalvelusta tuomioistuimien. Yhdyskuntapalvelun pituus on 14–240 tuntia.

Yhdyskuntapalvelua voidaan määrätä myös yli vuoden pituisen ehdollisen vankeusrangaistuksen oheisseuraamuksena, jolloin sen pituus on 20–90 tuntia.

Taulukkuuettelo

Vankeinhoito

1. Vuoden alussa ja lopussa rangaistuslaitoksissa olleet sukupuolen, vankiryhmän ja laitostyyppin mukaan, 2021	27
2. Vankien päivittäinen keskimäärä vankiryhmittäin vuosina 2012–2021	27
3. Alle 21-vuotiaat tutkinta- ja vankeusvangit keskimäärin vuosina 2012–2021	27
4. Vuoden aikana vapaudesta rangaistuslaitokseen tulleet vankiryhmän ja sukupuolen mukaan laitostyypeittäin, 2021	28
5. Vapaudesta vankilaan tulleet vankiryhmittäin vuosina 2012–2021	28
6. Vuoden aikana vapautuneet vapautumisperusteen, sukupuolen ja laitostyyppin mukaan, 2021	29
7. Vuoden aikana vapautuneet vankeusvangit rangaistuslaitoksessa suoritettun rangaistusajan, sukupuolen ja laitostyyppin mukaan, 2021	30
8. Vuoden aikana päättyneiden sakon muuntorangaistusten pituus, 2021	30
9. Rangaistuslaitoksista vapautuneet vankilajin ja sukupuolen mukaan vuosina 2012–2021	30
10. Vapautuneiden vankeusvankien rangaistuslaitoksessa suorittama aika (%) vuosina 2012–2021	31
11. Ehdonalaisesti vapautuneet vuosina 2012–2021	31
12. Elinkautisvankien lukumäärä vuoden alussa vuosina 2012–2022 sekä vuoden aikana alkaneet elinkautisrangaistukset, vapautuneet elinkautisvangit ja suoritettun rangaistuksen keskipituus vuosina 2012–2021	32
13. Valvottu koevapaus vuosina 2012–2021	32
14. Vankeusvankien päärikos 1. toukokuuta vuosina 2012–2021 (%)	33
15. Vankeusvankien ikäryhmät 1. toukokuuta vuosina 2012–2021 (%)	34
16. Vankeusvankien ennakoidut laitoksessaoloajat 1. toukokuuta vuosina 2012–2021 (%)	34
17. Vankeusvankien laitostertaisuus 1. toukokuuta vuosina 2012–2021 (%)	35
18. Ulkomaalaisten vankien keskimäärät vankilajeittain sekä osuus kaikista vangeista vuosina 2012–2021	35
19. Ulkomaalaisten vankeusvankien pääririkokset 1. toukokuuta vuosina 2012–2021 (%)	35
20. Ulkomaalaisten vankien kansalaisuus 1.toukokuuta 2021	36
21. Poistumisluvut vuosina 2012–2021	37
22. Karcaamiset ja luvatta poistumiset vuosina 2012–2021	37
23. Vankien ajankäyttö vuosina 2012–2021 (%)	37
24. Vangit ja vankilat 1982–2021	38
25. Vuosina 2007–2016 vapautuneiden vankeusvankien uusiminen (%) viiden vuoden seuranta-aikana sukupuolen, iän ja vankeuskertaisuuden mukaan.	40

Taulukkoluetelo

Yhdyskuntaseuraamukset

26. Yhdyskuntaseuraamusasiakkaiden päivittäiset keskimäärät vuosina 2012–2021	40
27. Yhdyskuntapalvelun täytäntöönpano vuosina 2012–2021	40
28. Ehdonlaiseen vapauteen päästetyn valvonta vuosina 2012–2021	42
29. Ehdolliseen vankeuteen tuomitun valvonta vuosina 2012–2021	42
30. Nuorisorangaistuksen täytäntöönpano vuosina 2012–2021	43
31. Valvontarangaistuksen täytäntöönpano vuosina 2012–2021	43
32. Yhdyskuntaseuraamusasiakkaiden päärikos päättyneissä seuraamuksissa vuosina 2016–2021 (%)	44
33. Yhdyskuntaseuraamusasiakkaiden ikäjakauma seuraamuksittain 1. toukokuuta vuosina 2012–2021 (%)	45
34. Yhdyskuntaseuraamusasiakkaiden sukupuolijakauma 1. toukokuuta vuosina 2012–2021	47
35. Yhdyskuntapalvelua suorittavien sosioekonominen tausta 1. toukokuuta 2012–2021 (%)	48
36. Ehdonlaiseen vapauteen päästettyjen valvottavien sosioekonominen tausta 1. toukokuuta vuosina 2012–2021 (%)	49
37. Ehdolliseen vankeuteen tuomittujen valvottavien sosioekonominen tausta 1. toukokuuta vuosina 2012–2021 (%)	49
38. Nuorisorangaistusta suorittavien asiakkaiden sosioekonominen tausta 1. toukokuuta vuosina 2012–2021 (%)	50
39. Valvontarangaistusta suorittavien sosioekonominen tausta 1. toukokuuta vuosina 2012–2021 (%)	50
40. Ohjelmatoimintaan osallistuneet yhdyskuntaseuraamusasiakkaat vuosina 2017–2021 päättyneissä seuraamuksissa	51
41. Sanktioiden ja toimenpiteiden käyttö yhdyskuntaseuraamuksissa vuosina 2012–2021	53

Kuvioluettelo

1. Vuoden aikana vapaudesta vankilaan tulleet, vapautuneet ja vankien keskimäärä vuosina 2012–2021	14
2. Vankeusvankien päärikos 1. toukokuuta vuosina 2012, 2015, 2018 ja 2021 (%)	15
3. Vankeusvankien ennakoitujen laitosaikojen osuudet 1. toukokuuta vuosina 2012 ja 2021	16
4. Ulkomaalaisten vankeus- ja tutkintavankien keskimäärä ja osuus kaikkien vankien keskimäärästä vuosina 2012–2021	17
5. Poistumisluvat vuosina 2012–2021	17
6. Vankien ajankäytön jakautuminen arkipäivisin vuonna 2021	19
7. Yhdyskuntaseuraamusasiakkaiden päivittäiset keskimäärät vuosina 2012–2021	21
8. Vankien ja yhdyskuntaseuraamusta suorittavien keskimäärät vuosina 2012–2021	22
9. Yhdyskuntaseuraamusasiakkaiden päärikos (%) päättyneissä seuraamuksissa vuosina 2012, 2015, 2018 ja 2021	23
10. Yhdyskuntaseuraamusasiakkaiden ikäjakauma (%) 1. toukokuuta vuosina 2012–2021	24

Esipuhe

Tilastojulkaisun tarkoituksena on antaa monipuolista tietoa Rikosseuraamuslaitoksen asiakas- ja vankimääristä, täytäntöönpanosta, asiakasrakenteesta sekä toiminnasta. Julkaisu välittää paitsi ajankohtaisen kuvan rikosseuraamusalasta myös mahdollisuuden seurata sen kehitystä viimeisen 10 vuoden aikana.

Julkaisu on suunnattu rikosseuraamusalan omalle organisaatiolle, mutta sen on ajateltu vastaavan myös muiden Rikosseuraamuslaitoksen toiminnasta kiinnostuneiden henkilöiden ja organisaatioiden tavallisimpiin vankeja ja yhdyskuntaseuraamusasiakkaita koskeviin kysymyksiin.

1 Seuraamuksista

1.1 Seuraamusten täytäntöönpano

Rikosseuraamuslaitoksen täytäntöön panemat seuraamukset jaetaan vankeusrangaistuksiin ja vapaudessa suoritettaviin yhdyskuntaseuraamuksiin. Yhdyskuntaseuraamuksia ovat yhdyskuntapalvelu, valvontarangaistus, ehdolliseen vankeuteen tuomitun valvonta, nuorisorangaistus sekä ehdollaiseen vapauteen päästetyn valvonta. Yhdyskuntaseuraamusten täytäntöönpanosta vastaavat yhdyskuntaseuraamustoimistot. Vankilat vastaavat tuomioistuinten määräämien ehdottomien vankeusrangaistusten ja sakon muuntorangaistusten täytäntöönpanosta. Lisäksi ne huolehtivat tutkintavankeuden toimeenpanosta yhdessä poliisin kanssa.

Suomi jakaantuu kolmeen rikosseuraamusalueeseen: Etelä-Suomen, Itä- ja Pohjois-Suomen sekä Länsi-Suomen alueisiin. Rikosseuraamuslaitoksen perusyksiköitä ovat yhdyskuntaseuraamustoimistot sekä avovankilat ja suljetut vankilat. Vuoden 2021 lopussa koko maassa oli yhteensä 14 yhdyskuntaseuraamustoimistoa ja 26 vankilaa. Vankipaikoista oli suljetuissa vankiloissa 67 prosenttia ja avovankiloissa tai avovankilaosastoissa 33 prosenttia.

1.2 Seuraamusjärjestelmän kehittämisen yleispiirteitä

Vuoden 2006 vankeuslain myötä siirryttiin suunnitelmalliseen ja yhtenäiseen täytäntöönpanoon. Vankeuslain yhteydessä uudistettiin myös ehdonalaiseen vapauteen liittyviä säännöksiä sekä otettiin käyttöön valvottu koevapaus. Koevapauteen voi päästä aikaisintaan kuusi kuukautta ennen määräaikaista ehdonalaista vapautumista. Lisäksi vuonna 2011 aloitettiin vapauttamisyksikkötoiminta osana hallittuun ja asteittaiseen vapauttamiseen liittyviä toimenpiteitä.

Maksamattomien sakkojen muuntamista vankeudeksi vähennettiin 2000-luvun puolivälissä useaan otteeseen muun muassa poistamalla vuonna 2008 mahdollisuus muuntaa rangaistusmääräysmenettelyssä annetut sakot vankeudeksi. Sakon muuntorangaistuksen käyttöä laajennettiin taas vuonna 2021. Toistuvasti samankaltaisiin rikkomuksiin syyllistyneen henkilön seitsemäs sakkorikos käsitellään tuomioistuimessa, jolloin sakko on mahdollista muuntaa vankeudeksi, jos sitä ei saada perityksi.

Vuonna 2011 astuivat voimaan nuorten rikoksentekijöiden tilanteen selvittämistä ja ehdollisen vankeuden valvontaa koskevat lait. Valvonta muutettiin velvoittavammaksi samalla kun valvontatapaamisten määrää lisättiin. Samana vuonna astui voimaan myös laki valvontarangaistuksesta.

Laki valvontarangaistuksesta tekee mahdolliseksi korkeintaan kuuden kuukauden ehdottomien vankeusrangaistusten suorittamisen sähköisesti valvottuna omassa asunnossa tai muussa sopivaksi katsotussa paikassa. Valvontarangaistukseen voidaan sisällyttää sosiaalista selviytymistä edistäviä tukitoimenpiteitä.

Vuonna 2015 voimaan astuneella yhdyskuntaseuraamuslailla korvattiin yhdyskuntaseuraamuksista aikaisemmin annetut erilliset lait. Uusi laki selvensi yhdyskuntaseuraamusten keskinäisiä suhteita ja yhtenäisti yhdyskuntaseuraamusten määräämiseen, valmisteluun ja täytäntöönpanoon liittyvää arviointi- ja lausuntotoimintaa. Yhdyskuntaseuraamusten täytäntöönpanossa lisättiin mahdollisuuksia käyttää päihdehoidon avo- ja laitoshuollon palveluja. Alle 21-vuotiaana tehdystä rikoksesta tuomittu yhdyskuntapalvelu voi sisältää erityisesti nuorille suunnattuja sosiaalista toimintakykyä edistäviä tehtäviä ja ohjelmia sekä niiden yhteydessä annettavaa tukea ja ohjausta. Yhdyskuntapalvelun vähimmäistunti-määrä muutettiin 14 tunniksi ja enimmäistuntimäärä 240 tunniksi niin, että ne vastaisivat paremmin vankeutena määrättävien päivien määrää.

Vuoden 2018 alussa otettiin käyttöön uusi yhdistelmärangaistus, joka koostuu vankeusajasta ja yhden vuoden mittaisesta valvonta-ajasta. Yhdistelmärangaistus voidaan tuomita vakavan rikoksen uusijalle, jota on pidettävä erittäin vaarallisena toisen hengelle, terveydelle tai vapaudelle. Yhdistelmärangaistus koskee pientä vankiryhmää. Sähköisin apuvälinein tehostettuun valvontaan vapautuu vain muutama vanki vuosittain, ensimmäiset arviolta vuonna 2023.

Tutkintavankeuden vaihtoehtoina otettiin vuoden 2019 alusta käyttöön teknisin välinein valvottavat tehostettu matkustuskielto ja tutkinta-aresti. Matkustuskiellon toimeenpanosta vastaa poliisi ja tutkinta-arestin toimeenpanosta Rikosseuraamuslaitos. Tutkinta-aresteja ei ole tullut toimeenpantaviksi vielä yhtään. Myös tutkintavankien sijoittamista poliisin säilytystilasta vankilaan nopeutettiin. Vuoden 2019 alusta lähtien tutkintavankia saa säilyttää poliisin tiloissa enintään seitsemän vuorokautta, ellei siihen ole erityisen painavaa syytä.

Vuoden 2020 alussa tiukennettiin ehdollisen vankeusrangaistuksen oheisseuraamuksia koskevaa järjestelmää. Uudistuksen myötä myös aikuinen, eli rikoksen 21 vuotta täyttäneenä tehnyt voidaan tuomita ehdollisen vankeuden tehosteeksi valvontaan.

2 Vankeinhoito

2.1 Vankiluvun kehitys

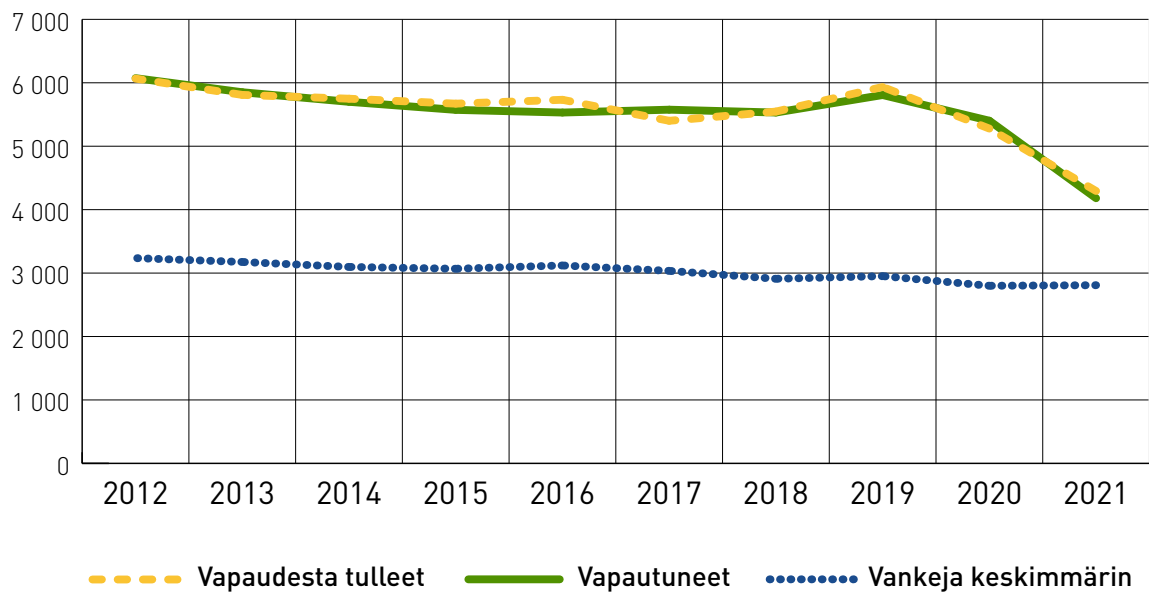
Vankien päivittäinen keskimäärä on laskenut 2000-luvun puolivälistä alkaen lukuun ottamatta vuosia 2016 ja 2019, jolloin vankimäärä nousi hieman. Vuosina 2020 ja 2021 vankiluvun muutokset johtuivat pääasiassa koronapandemian vuoksi tehdyistä rajoituksista sakonmuuntorangaistusten ja enintään kuuden kuukauden pituisten vankeustuomioiden aloittamiseen.

Vuonna 2021 vankeja oli päivittäin keskimäärin 2 809, suunnilleen saman verran kuin vuotta aikaisemmin (2 800), mutta lähes 150 vähemmän kuin vuonna 2019. Vankeusvankeja oli 2 187 (edellisenä vuonna 2 104), sakkovankeja 20 (63) ja tutkintavankeja 603 (632).

Koronarajoitukset vaikuttivat voimakkaasti vankivirtoihin. Vuonna 2021 vankilaan tuli 4 294 vankia, noin 1 000 vähemmän kuin vuotta aikaisemmin ja yli 1 600 vähemmän kuin koronaa edeltävänä vuonna. Eniten vähenivät sakkovangit (290), joita saapui lähes 1 200 vähemmän koronaa edeltävään vuoteen nähden. Vankeusvankeja saapui 1 904 ja tutkintavankeja 2 100.

Vankiloista vapautui vuonna 2021 yhteensä 4 180 vankia, joista vankeusvankeja oli 2 581, sakkovankeja 290 ja tutkintavankeja 1 309. Vajaa 40 prosenttia vankeusvankeista (978) suoritti rangaistusta enintään kolme kuukautta ja 14 prosenttia (354) yli kaksi vuotta; rangaistusten keskipituus oli 11,5 kuukautta. Vankeusvankeista 48 prosenttia vapautui avolaitoksista. Yli kaksi vuotta rangaistusta suorittaneista avolaitoksista vapautuneiden osuus oli 57 prosenttia.

Kuvio 1. Vuoden aikana vapaudesta vankilaan tulleet, vapautuneet ja vankien keskimäärä vuosina 2012–2021



Valvotussa koevapaudessa olevien vankien päivittäinen keskimäärä kasvoi 2010-luvun puoliväliin asti, minkä jälkeen kasvu on tasaantunut. Vuonna 2021 oli koevapaudessa päivittäin keskimäärin 213 vankia, hieman vähemmän kuin vuotta aikaisemmin (227). Uusia koevapauksia alkoi 856. Päättyneiden koevapauksien keskipituus oli 92 päivää. Koevapauksista 19 prosenttia päättyi peruutukseen.

2.2 Vankirakenne

Vankirakennekartoitus tehdään vuosittain toukokuun ensimmäisenä päivänä. Koronapandemian vuoksi keväällä 2020 ja 2021 tehdyt rajoitukset enintään kuuden kuukauden pituisten rangaistusten aloittamiseen aiheuttivat muutoksia myös vankien päärिकosten ja ennakoitujen laitosaikojen jakautumiseen.

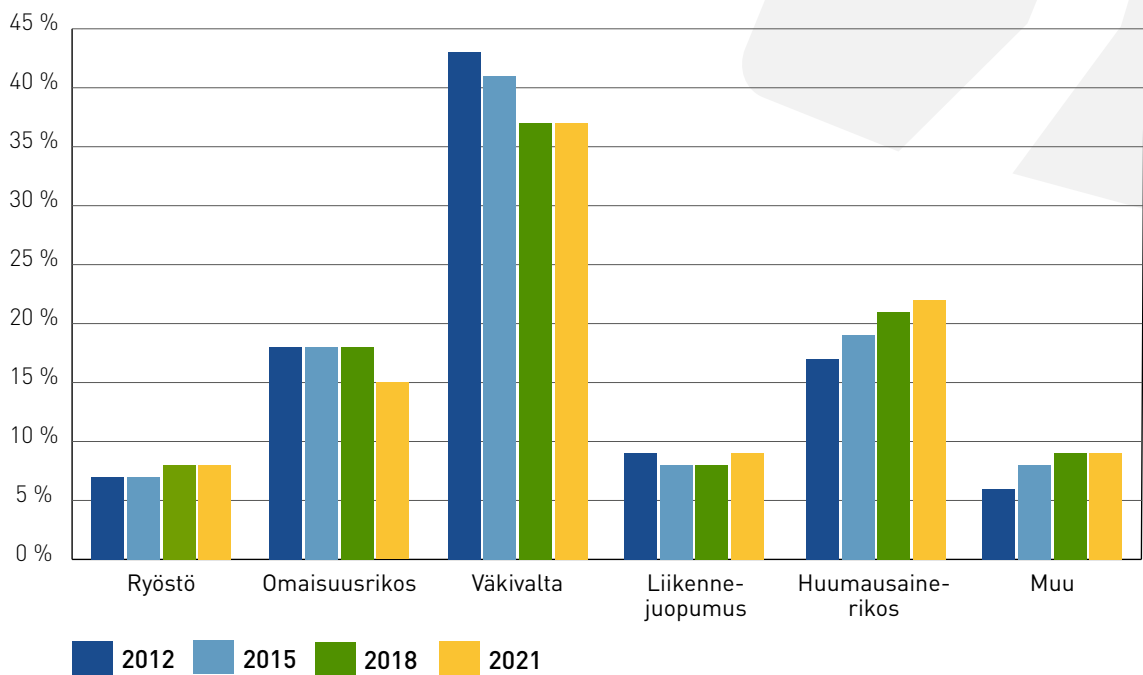
Suurimman vankiryhmän muodostavat väkivaltarikoksista tuomitut, vaikka heidän osuutensa on laskenut 2010-luvun alkupuolelta lähtien. Vuonna 2021 oli vajaa 40 prosenttia vangeista tuomittu väkivaltarikoksista, 22 prosenttia henkirikoksista ja 16 prosenttia pahoinpitelyrikoksista.

Omaisuusrikoksista tuomittuja on ollut keskimäärin neljännes vangeista. Ryöstöstä tuomittujen osuus (8 %) on hieman noussut ja varkausrikoksista (8 %) sekä muista omaisuusrikoksista tuomittujen (7 %) osuus hieman laskenut.

Huumausainerikoksista tuomittujen osuus on noussut. Vuonna 2021 näiden osuus kaikista vankeusvangeista oli runsas viidennes (22 %), kun kymmenen vuotta aikaisemmin osuus oli 17 prosenttia. Myös seksuaalirikoksesta tuomittujen osuus on noussut jonkin verran. Vuonna 2021 seksuaalirikoksesta oli tuomittu seitsemän prosenttia vangeista.

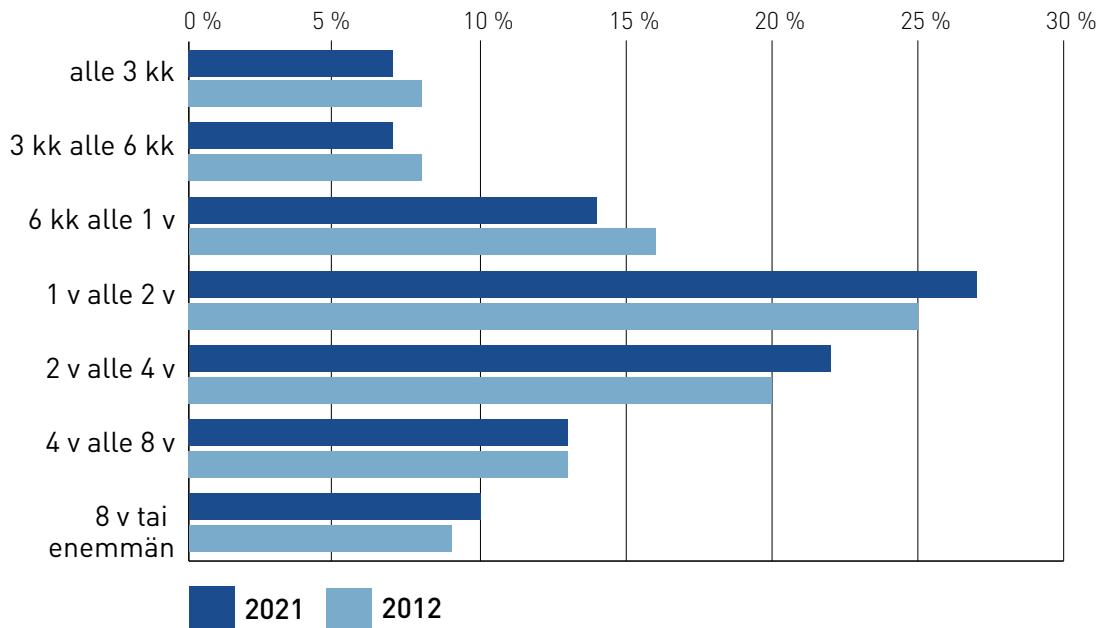
Liikennejuopumuksesta tuomittujen osuus kääntyi vuonna 2021 nousuun. Näiden osuus vankeusvangeista (9 %) oli samansuuruinen kuin kymmenen vuotta aikaisemmin.

Kuvio 2. Vankeusvankien päärikos 1. toukokuuta vuosina 2012, 2015, 2018 ja 2021 (%)



Pitkäaikaisvankien osuudet ovat kasvaneet 2010-luvulla ja alle vuoden vankilassa olevien osuudet vastaavasti pienentyneet. Vuonna 2021 alle kolme kuukautta vankilassa olevien osuus oli seitsemän prosenttia. Runsaalla neljänneksellä (27 %) vangeista ennakoitu laitosaika oli vuodesta kahteen vuotta ja runsaalla viidenneksellä (22 %) kahdesta neljään vuotta. Kymmenellä prosentilla vangeista oli edessään vähintään kahdeksan vuoden rangaistusaike.

**Kuvio 3. Vankeusvankien ennakoitujen laitosaikojen osuudet
1. toukokuuta vuosina 2012 ja 2021**



Vankien keski-ikä nousi 2010-luvun puoliväliin asti, minkä jälkeen alkoi lasku. Kahtena viime vuonna on tapahtunut taas hienoista nousua. Vankeusvangit ovat keskimäärin vanhempia kuin tutkintavangit. Vuonna 2021 oli vankeusvankien keski-ikä 37,4 vuotta ja tutkintavankien 36,0 vuotta. Vankeusvangeista 11 prosenttia oli alle 25-vuotiaita ja 16 prosenttia 50-vuotiaita tai sitä vanhempia. Tutkintavangeista alle 25-vuotiaita oli 20 prosenttia.

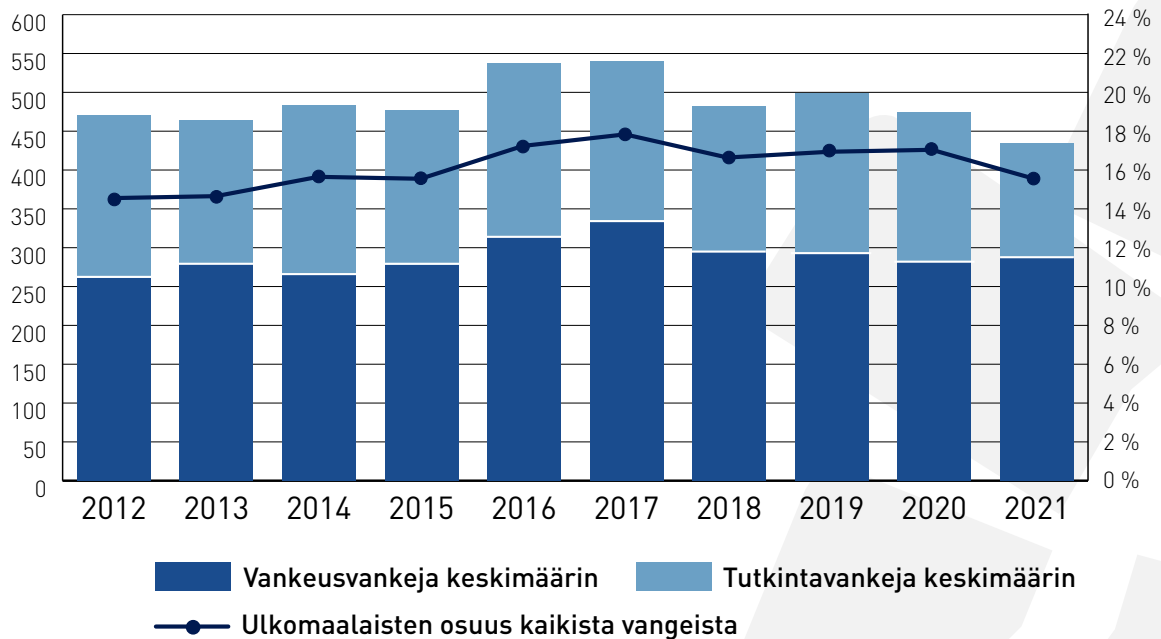
Ensikertaisten vankien osuus on noussut kymmenen viime vuoden aikana 34 prosentista 41 prosenttiin. Kolmatta–seitsemättä kertaa vankilassa olevia oli vuonna 2021 runsas neljännes (28 %) vankeusvangeista. Vähintään kahdeksatta kertaa vankilassa oli 17 prosenttia.

Naisvankeja oli vuonna 2021 keskimäärin 214 eli noin kahdeksan prosenttia vangeista. Naisvankeusvangit olivat keskimäärin 39,7-vuotiaita. Yli neljä kymmenestä (43 %) oli tuomittu väkivaltarikoksesta.

Ulkomaalaisten osuus vangeista on vaihdellut kymmenen viime vuoden aikana 15 prosentista 18 prosenttiin. Enimmillään ulkomaalaisia vankeja (540) oli vuonna 2017. Ulkomaalaisten vankien päivittäinen keskimäärä (434) oli vuonna 2021 pienin koko vuosikymmenen aikana. Tähän olivat syynä muun muassa koronapandemian aiheuttamat matkustusrajoitukset. Ulkomaalaisista joka kolmas (34 %) oli tutkintavanki.

Vuoden 2021 vankirakennekartoituksen mukaan 16 prosenttia ulkomaalaisista vangeista oli virolaisia, 10 prosenttia irakilaisia ja seitsemän prosenttia romanialaisia. Eri kansalaisuuksia oli kaikkiaan 71. Noin puolet (51 %) ulkomaalaisista vankeusvangeista oli tuomittu huumausainerikoksista.

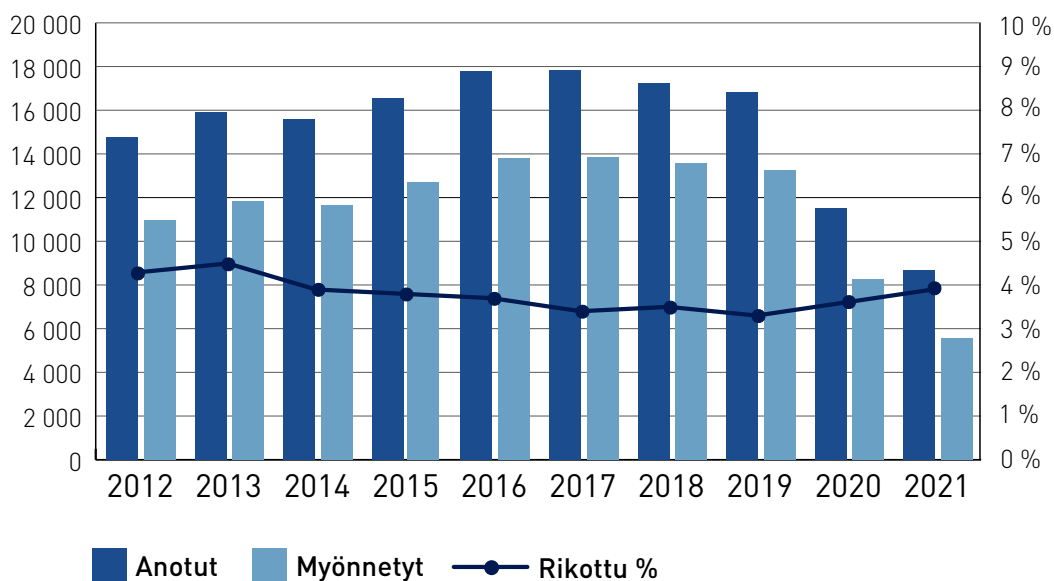
Kuvio 4. Ulkomaalaisten vankeus- ja tutkintavankien keskimäärä ja osuus kaikkien vankien keskimäärästä vuosina 2012–2021



2.3 Järjestys ja turvallisuus

Vankien poistumislupia jouduttiin rajoittamaan koronaviruksen leviämisen estämiseksi myös vuonna 2021. Vuonna 2021 annottiin 8 658 poistumislupaa, yli 2 800 vähemmän kuin vuotta aikaisemmin. Myös myönteisten päätösten osuus (64 %) oli edellisvuotta huomattavasti pienempi (72 %). Poistumislupaehtoja rikkoneiden vankien osuus on vähentynyt kymmenen viime vuoden aikana, mutta viime vuosina osuus on noussut. Vuonna 2021 lupaehtoja rikottiin 202 kertaa eli 3,9 prosentissa käytetyistä poistumisluvista.

Kuvio 5. Poistumisluvat vuosina 2012–2021



Karkaamisten määrä on laskenut neljännekseen kymmenen vuoden takaisesta. Vuonna 2021 karkaamisia oli neljä. Valtaosa karkaamisista tapahtuu muualta kuin vankilan muurien sisäpuolelta, esimerkiksi työmaalta vankilan aidatun alueen ulkopuolelta, vankia saattavalta vartijalta tai muulta viranomaiselta. Vuonna 2021 vankilan muurien sisäpuolelta karkasi yksi vanki.

Avolaitoksesta luvatta poistumista ei tilastoida karkaamiseksi. Luvatta poistuneiden määrä on vaihdellut kymmenen viime vuoden aikana 38:n (vuonna 2019) ja 75:n (vuonna 2021) välillä.

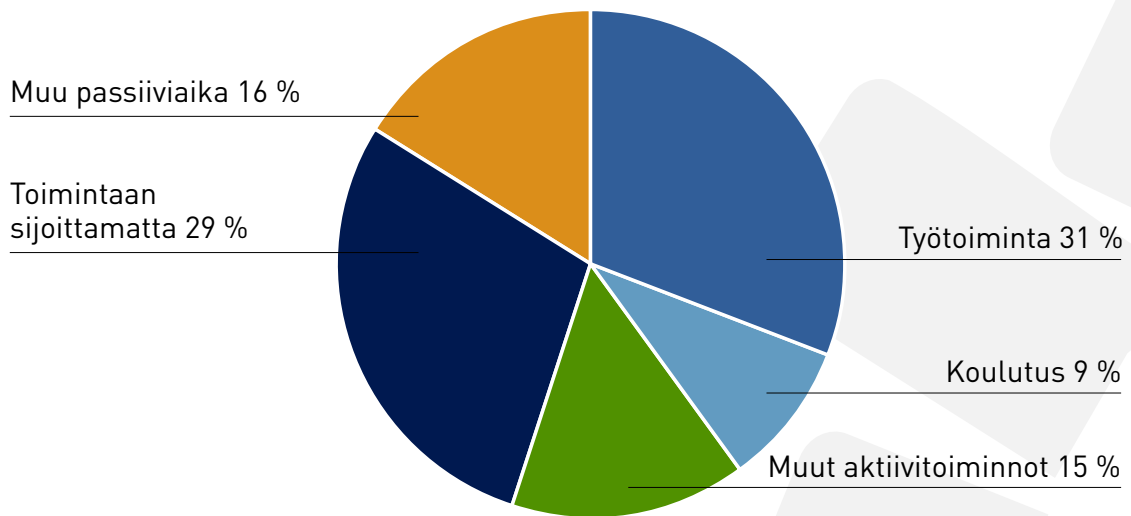
2.4 Vankitoiminnot

Vangeille työaikana järjestettävää toimintaa ovat työ, koulutus ja muu rangaistuslaitoksen järjestämä tai hyväksymä toiminta. Vankien ajankäytöstä noin kolmannes on erilaista työtoimintaa.

Vankiloissa järjestetään koulutusta yhteistyössä ulkopuolisten oppilaitosten kanssa. Tarjolla on sekä yleissivistävää (perusopetus ja lukio) että ammatillista toisen asteen koulutusta. Korkeakouluopintoihin voidaan myöntää lupa etäopiskeluna. Vuonna 2021 opiskelun osuus oli yhdeksän prosenttia vankien kokonaisajankäytöstä. Muiden aktiivitoimintojen kuten päihdekuntoutusohjelmien, uusintarikollisuutta vähentävien toimintaohjelmien sekä muiden sosiaalisen kuntoutuksen ohjelmien osuus oli 15 prosenttia ajankäytöstä. Vankien toimintojen osuus kokonaisajankäytöstä on noussut kymmenessä vuodessa 49 prosentista 55 prosenttiin.

Toimintaan sijoittamattoman ajan osuus vankien ajankäytöstä on laskenut 38 prosentista 29 prosenttiin. Toimintoihin osallistumisen esteet liittyvät henkilöstöressurssien riittämättömyyteen, eräiden vankiloiden toimintatilojen puutteeseen, vankien moniongelmaisuuteen ja laitosturvallisuuteen. Toimintoihin osallistuminen on yleisintä avovankiloissa ja vähäisintä tutkintavangeilla. Säännöllisestä työ- ja toiminta-ajasta noin 16 prosenttia on niin sanottua muuta passiiviaikaa, kuten esimerkiksi sairausaikaa, siirtopäiviä, käräjämatkapäiviä tai poistumislupa-aikaa.

Kuvio 6. Vankien ajankäytön jakautuminen arkipäivisin vuonna 2021



2.5 Vapautuneiden vankeusvankien uusintarikollisuus

Vapautuneiden vankeusvankien uusintarikollisuus on pienentynyt tilastoinnin aikavälillä (vuosina 2007–2016 vapautuneet) 64 prosentista 59 prosenttiin. Suurin muutos aikavälillä on tapahtunut ensimmäistä ja toista kertaa vapautuneiden sekä vapautumisältään vanhempien vankien uusimisessa. Viime vuosina uusiminen on vakiintunut noin 60 prosenttiin.

Kahden viimeisimmän tilastointivuoden uusimisosuuksiin ovat vaikuttaneet jonkin verran koronapandemiasta aiheutuneet oikeudenkäyntiprosessien hidastumiset sekä useat lailla ja asetuksilla toteutetut vankeuden aloittamista koskevat rajoitukset. Vuonna 2016 vapautuneista vankeusvangeista noin kolme viidestä (59 %) syyllistyi viiden seurantavuoden aikana vähintään yhteen rikokseen, josta seurasi uusi ehdoton vankeusrangaistus tai yhdyskuntapalvelu. Naisten uusimisosuus (50 %) nousi kuusi prosenttiyksikköä edellisestä tilastointivuodesta. Nuorempien vankien uusiminen nousi jonkin verran ja vanhempien vankien uusiminen laski. Ensimmäistä kertaa vapautuneiden vankien uusimisosuus (42 %) nousi kuusi prosenttiyksikköä vuonna 2015 vapautuneisiin ensikertaisiin verrattuna.

Keskeisimmät uusimista ennustavat tekijät ovat vangin rikoshistoria ja ikä: moninkertaisilla vangeilla riski syyllistyä uusiin rikoksiin on suuri ja nuoret palaavat vankilaan todennäköisemmin kuin vanhat.

3 Yhdyskuntaseuraamukset

3.1 Yhdyskuntaseuraamusten asiakasmäärät

Yhdyskuntaseuraamusta suorittavien asiakkaiden päivittäinen keskimäärä kääntyi vuonna 2019 nousuun yli kymmenen vuotta jatkuneen laskun jälkeen. Vuonna 2021 yhdyskuntaseuraamusasiakkaita oli päivittäin keskimäärin 3 174, noin kolme prosenttia enemmän kuin vuotta aiemmin.

Yhdyskuntapalveluasiakkaita oli keskimäärin 1 249, hieman enemmän kuin vuotta aikaisemmin (1 220). Täytäntöönpanoon tulleiden uusien yhdyskuntapalveluiden määrä (2 004) palasi edellisen vuoden notkahduksen jälkeen koronaviruspandemiaa edeltävälle tasolle. Myös päättyneiden yhdyskuntapalveluiden määrä (1 744) kasvoi selvästi, noin 16 prosenttia edelliseen vuoteen verrattuna. Pyydettyjen yhdyskuntapalveluselvitysten määrä (4 228) kasvoi hieman, mutta toisaalta yhdyskuntapalvelua puoltavien lausuntojen osuus annetuista lausunnoista (83 %) vastaavasti pieneni, joten myönteisten lausuntojen määrä oli samaa tasoa kuin vuotta aikaisemmin.

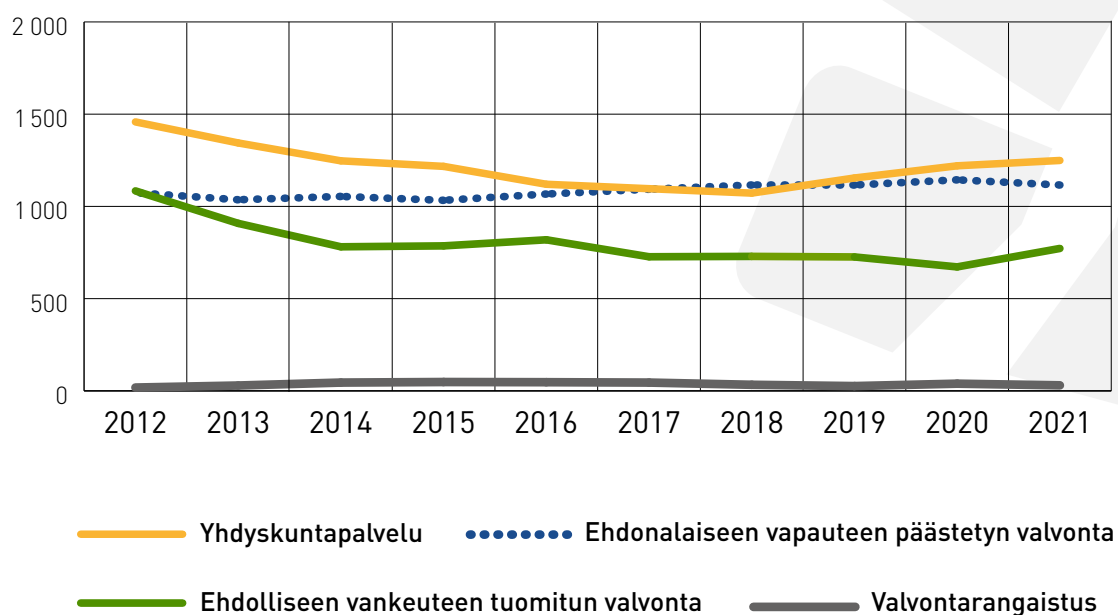
Ensimmäiset valvontarangaistukset tulivat täytäntöönpanoon vuoden 2012 alussa. Valvontarangaistusasiakkaiden päivittäinen keskimäärä pysyi vuosina 2014–2017 melko vakaasti vajaassa 50:ssä, mutta sen jälkeen rangaistuksen suorittajia on ollut selvästi vähemmän. Vuonna 2021 valvontarangaistusasiakkaita oli päivittäin keskimäärin 30. Pyydettyjen valvontarangaistus selvitysten määrä pysyi edellisen vuoden tasolla, mutta myönteisten lausuntojen osuus tehdyistä valvontarangaistus selvityksistä (62 %) nousi neljä prosenttiyksikköä.

Vuonna 2020 voimaan tullut 21 vuotta täyttäneille rikoksenteijöille suunnattu ehdollisen vankeuden valvonta ei ole vaikuttanut merkittävästi Rikosseuraamuslaitoksen asiakasmääriin. Vuonna 2021 oli täytäntöönpanoon tulleita valvontoja yhteensä 17 ja asiakkaita päivittäin keskimäärin 14.

Ehdolliseen vankeuteen ja valvontaan tuomittuja nuorten asiakkaiden määrä kääntyi vuonna 2021 nousuun edellisen vuoden laskun jälkeen. Vuonna 2021 oli valvonnassa keskimäärin 758 ehdollisen tuomion saanutta nuorta rikoksenteijää, mikä oli noin 13 prosenttia enemmän kuin vuotta aikaisemmin. Nuorisorangaistusta suorittavien vähäinen määrä on pysynyt ennallaan. Vuonna 2021 nuorisorangaistusasiakkaiden päivittäinen keskimäärä oli kahdeksan koko maassa.

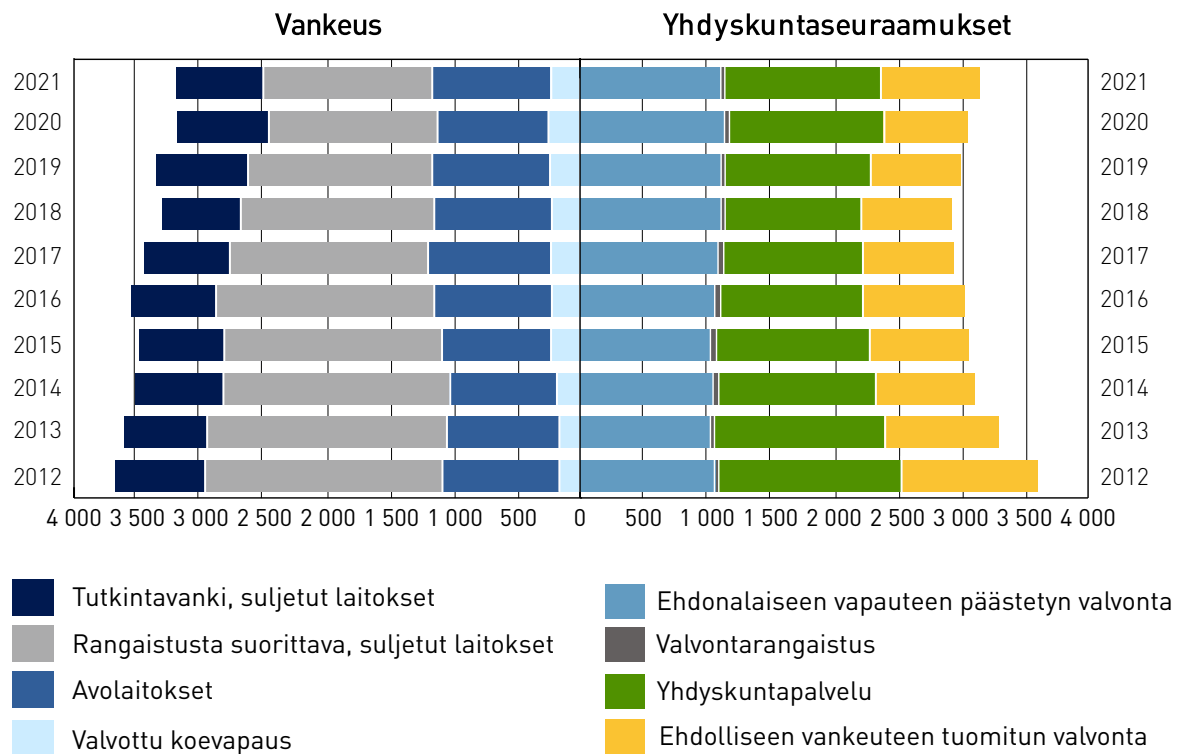
Ehdonalaiseen vapauteen päästettyjen valvottavien keskimäärä alkoi laskea voimakkaasti 2000-luvun puolivälin jälkeen, mutta vuodesta 2015 alkaen määrä on kääntynyt hitaaseen nousuun. Vuonna 2021 oli ehdonalaiseen vapauteen päästettyjä henkilöitä valvonnassa päivittäin keskimäärin 1 116, hieman vähemmän kuin vuotta aikaisemmin, mutta täsmälleen yhtä paljon kuin parina edeltävänä vuotena.

Kuvio 7. Yhdyskuntaseuraamusasiakkaiden päivittäiset keskimäärät vuosina 2012–2021



Yhdyskuntaseuraamusasiakkaiden määrä laski vuoteen 2013 asti enemmän kuin vankimäärä. Molempia oli vuoteen 2018 asti suunnilleen yhtä paljon, mutta sen jälkeen yhdyskuntaseuraamusasiakkaiden osuus on hiljalleen noussut. Nykyisin hieman yli puolet (53 %) kaikista rikosseuraamusasiakkaista suorittaa yhdyskuntaseuraamusta.

Kuvio 8. Vankien ja yhdyskuntaseuraamusta suorittavien keskimäärät vuosina 2012–2021



3.2. Yhdyskuntaseuraamusten asiakasrakenne

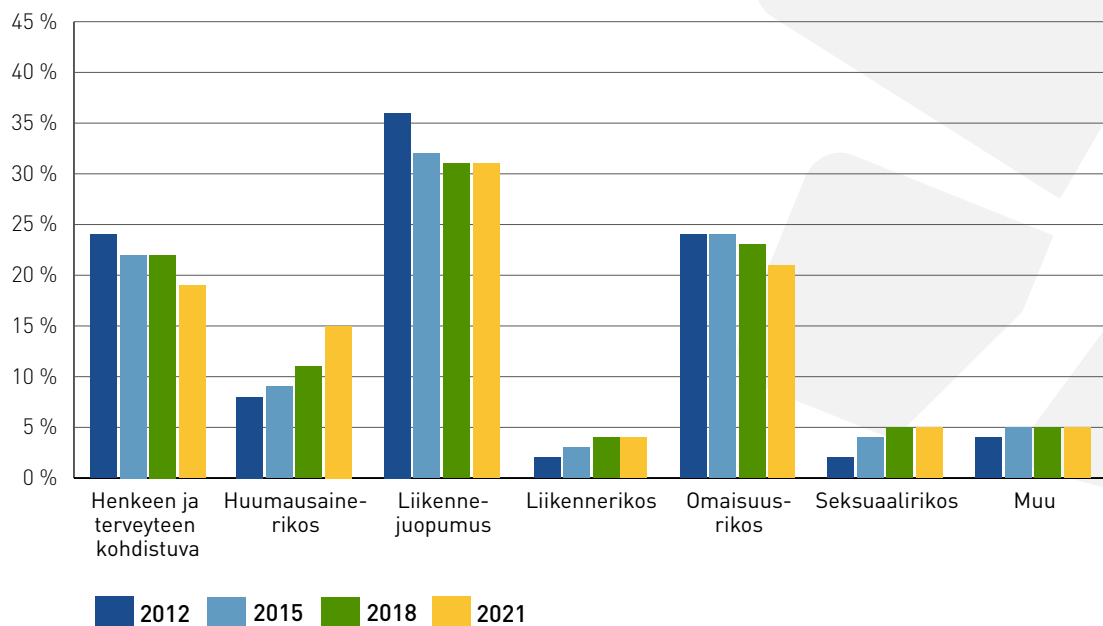
Yhdyskuntapalveluissa yleisin päärikos on liikennejuopumus. Vuonna 2021 päättyneissä yhdyskuntapalveluissa liikennejuopumuksista tuomittujen osuus oli 48 prosenttia. Seuraavaksi eniten oli omaisuusrikoksista (16 %), väkivaltarikoksista (13 %) ja huumausainerikoksista (11 %) tuomittuja.

Liikennejuopumus on yleisin päärikos myös valvontarangaistuksissa. Vuonna 2021 liikennejuopumuksesta oli tuomittu 48 prosenttia valvontarangaistusasiakkaista. Henkeen ja terveyteen kohdistuneista rikoksista oli tuomittu 14 prosenttia, omaisuusrikoksista 12 prosenttia.

Ehdolliseen vankeuteen tuomittujen valvonnassa yleisin päärikos on omaisuusrikos. Vuonna 2021 omaisuusrikoksista tuomittujen osuus oli 28 prosenttia. Huumausainerikosten osuus (22 %) on noussut ja on nyt samalla tasolla väkivaltarikosten (21 %) kanssa.

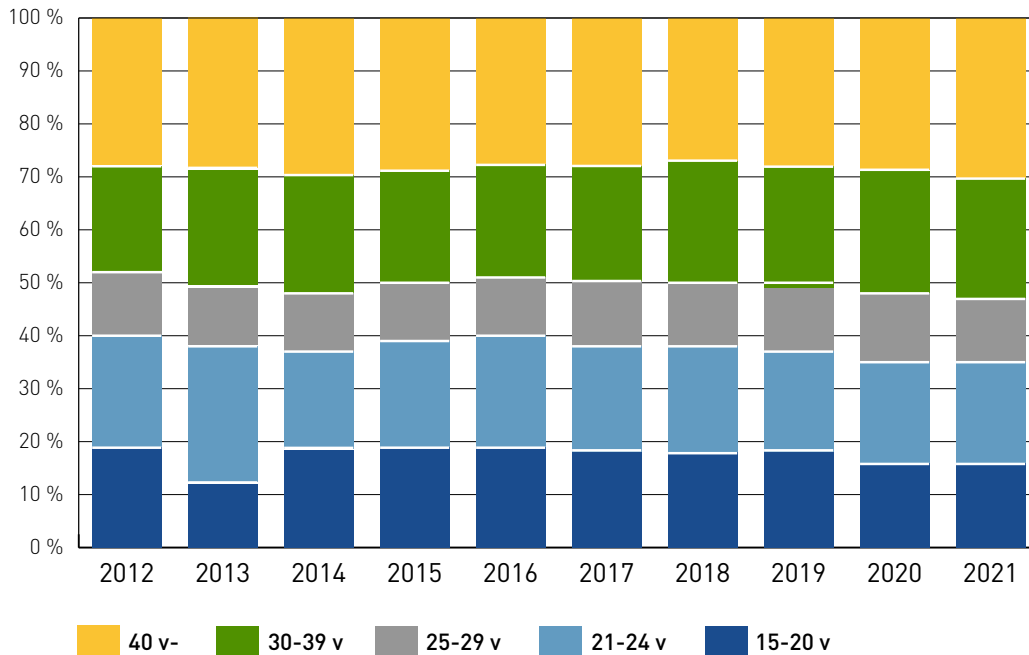
Ehdonlaiseen vapauteen päästettyjen valvonnassa väkivalta- ja omaisuusrikokset muodostavat noin kaksi kolmasosaa päärikoksista. Vuonna 2021 päättyneissä valvonnoissa henkeen ja terveyteen kohdistuneista rikoksista tuomittujen osuus oli 32 prosenttia ja omaisuusrikoksista tuomittujen 28 prosenttia. Seuraavaksi eniten (21 %) oli huumausainerikoksia.

Kuvio 9. Yhdyskuntaseuraamusasiakkaiden päärikos (%) päättyneissä seuraamuksissa vuosina 2012, 2015, 2018 ja 2021



Suurin ikäryhmä yhdyskuntaseuraamusta suorittavissa on 30–39-vuotiaat, joita oli toukokuun 1. päivän kartoituksessa 733 (22 %). Ehdonlaiseen vapauteen päästettyjen valvonnassa ja yhdyskuntapalvelussa heidän osuutensa oli 29 prosenttia, valvontarangaistuksessa 30 prosenttia. Viime vuosina vajaa viidennes kaikista yhdyskuntaseuraamusasiakkaista on ollut alle 21-vuotiaita. Vuonna 2021 heitä oli 16 prosenttia, saman verran kuin edellisenä vuonna. Selvästi suurin osa (87 %) suoritti ehdolliseen vankeuteen tuomitun valvontaa.

Kuvio 10. Yhdyskuntaseuraamusasiakkaiden ikäjakauma (%)
1. toukokuuta vuosina 2012–2021



Naisten osuus yhdyskuntaseuraamusasiakkaista on ollut viimeisen kymmenen vuoden ajan varsin vakaasti 11 prosenttia. Vuonna 2021 osuus oli vajaa 12 prosenttia. Ehdonalaiseen vapauteen päästetyn valvonnassa naisia on tyypillisesti vähemmän kuin muissa yhdyskuntaseuraamuksissa.

Yhdyskuntaseuraamusasiakkaista vain pieni osa on ulkomaalaisia. Toukokuun 1. päivän asiakasrakennekartoituksessa näitä oli kaiken kaikkiaan noin 170, joten viisi prosenttia asiakkaista oli muita kuin Suomen kansalaisia. Suurimmat ulkomaalaisten ryhmät olivat virolaiset ja irakilaiset, joiden yhteenlaskettu osuus ulkomaalaisista oli 41 prosenttia.

3.3. Yhdyskuntaseuraamusasiakkaiden sosiaalinen tilanne

Yhdyskuntaseuraamusasiakkaista keskimäärin yli puolet on työttömänä. Ehdonalaiseen vapauteen päästettyjen valvonnassa työttömien osuus on vähentynyt kymmenessä vuodessa kuusi prosenttiyksikköä ja oli 54 prosenttia vuonna 2021. Yhdyskuntapalvelua suorittavista oli työssäkäyviä runsas neljännes (27 %), ehdonalaiseen vapauteen päästetyistä valvottavista ja valvontarangaistusasiakkaista noin viidennes (22 % ja 21 %) ja ehdolliseen vankeuteen tuomituista valvottavista 10 prosenttia.

Asiakkaiden asumistilanne on kohentunut kymmenen viime vuoden aikana, mutta vakinaista asuntoa vaille olevien osuus on edelleen suhteellisen korkea. 1.5.2021 oli kaikista valvonta-asiakkaista 23 prosenttia asunnottomana, tilapäisessä asunnossa, laitoksessa tai asuntolassa. Yhdyskuntapalvelua suorittavista on vakituksessa asunnossa asuvien osuus vaihdellut kymmenen viime vuoden aikana 85–89 prosentin välillä. Valvontarangaistusasiakkaiden asumistilanne on hyvä, sillä vakaat asumisolosuhteet liittyvät rangaistuksen suorittamisen ehtoihin.

3.4. Yhdyskuntaseuraamusasiakkaiden osallistuminen toimintoihin

Yhdyskuntaseuraamusasiakkailla on mahdollisuus osallistua lainvastaiseen käyttäytymiseen vaikuttaviin toimintaohjelmiin sekä päihdehuollon toimenpiteisiin. Yleisimmin käytettyjä ohjelmia ovat Viisi keskustelua muutoksesta ja Liikenneturvaohjelma. Myös päihdehuollon hoitajakset ovat tavallisia tukitoimintoja etenkin yhdyskuntapalvelussa. Vuonna 2021 päättyneissä seuraamuksissa ohjelmatoimintaan ja päihdehuollon toimenpiteisiin osallistuneita asiakkaita oli kaikkiaan 336, saman verran kuin vuotta aikaisemmin. Suurin osa näihin ohjelmiin osallistuneista suoritti yhdyskuntapalvelua. Ohjelmiin osallistuneiden kokonaismäärä on vähentynyt viiden viime vuoden aikana vajaalla neljänneksellä. Tästä suurin osa selittyy yleisimmän ohjelman (Viisi keskustelua muutoksesta) vähentyneillä osallistujamäärillä yhdyskuntapalvelussa.

3.5. Yhdyskuntaseuraamuksissa käytetyt sanktiot

Yhdyskuntaseuraamusasiakkaille kuuluvien velvollisuuksien rikkomisesta annettujen sanktioiden kokonaismäärä (1 712) nousi noin kuusi prosenttia edelliseen vuoteen verrattuna, mutta oli edelleen selvästi pienempi (18 %) kuin vuonna 2019. Suhteellisesti eniten ovat vähentyneet ehdonalaiseen vapautteen päästettyjen valvontaan liittyvät sanktiot, mitä selittää koronapandemian aiheuttama rajoitettu kasvokkainen yhteydenpito valvonta-asiakkaisiin. Asiakkaiden tavoittaminen puhelimitse on onnistunut verrattain hyvin, ja tapaamisvelvoitteisiin liittyvät rikkomukset ovat olleet harvinaisempia kuin kasvokkaisissa tapaamisissa. Poliisille osoitettujen noutopyyntöjen määrä on vähentynyt selvästi sekä ehdonalaisvalvonnassa että ehdolliseen vankeuteen tuomittujen valvonnassa.

Yhdyskuntapalvelussa sanktioiden pienempi kokonaismäärä koronapandemiaa edeltävään aikaan verrattuna selittyy palvelun suorittamisen tosiasiallisella vähenemisellä, sillä pandemiarajoitukset sulki työpalvelupaikkoja ja täytäntöönpanoja lykättiin tai keskeytettiin määräaikaista. Vuonna 2021 yhdyskuntapalvelun suorittaminen lisääntyi, mikä lisäsi myös sanktioiden määrää. Kuten aiempinakin vuosina, asiakaskeskimääriin suhteutettuna valvontarangaistus oli eniten sanktioitu yhdyskuntaseuraamus.

Taulukko 1. Vuoden alussa ja lopussa rangaistuslaitoksissa olleet sukupuolen, vankiryhmän ja laitostyyppin mukaan, 2021

	Yhteensä		Vankeusvankeja		Sakkovankeja		Tutkintavankeja	
	Yht.	Naisia	Yht.	Naisia	Yht.	Naisia	Yht.	Naisia
Vuoden alussa								
Kaikki laitokset	2 743	220	2132	154	44	10	567	56
Suljetut laitokset	1 766	132	1168	70	31	6	567	56
Avolaitokset	977	88	964	84	13	4	0	0
Vuoden lopussa								
Kaikki laitokset	2 809	213	2151	162	37	9	621	42
Suljetut laitokset	1 860	124	1202	73	37	9	621	42
Avolaitokset	949	89	949	89	0	0	0	0

Taulukko 2. Vankien päivittäinen keskimäärä vankiryhmittäin vuosina 2012–2021

Vuosi	Vankeus- vankeja	Sakko- vankeja	Tutkinta- vankeja	Yhteensä	Naisia	Naisten osuus kaikista vangeista, %
2012	2 561	49	626	3 236	224	7
2013	2 549	48	578	3 175	242	8
2014	2 425	52	619	3 097	239	8
2015	2 419	52	597	3 068	231	8
2016	2 478	57	585	3 120	229	7
2017	2 383	55	597	3 035	230	8
2018	2 304	59	547	2 910	218	7
2019	2 247	66	639	2 952	228	8
2020	2 104	63	632	2 800	233	8
2021	2 187	20	603	2 809	214	8

Taulukko 3. Alle 21-vuotiaat tutkinta- ja vankeusvangit keskimäärin vuosina 2012–2021

Vuosi	15-17-vuotiaat	18-20-vuotiaat	alle 21-vuotiaat yhteensä	Kaikki vangit	Nuorten osuus kaikista vangeista, %
2012	6	79	85	3 236	2,6
2013	8	74	82	3 175	2,6
2014	5	78	83	3 097	2,7
2015	8	73	81	3 068	2,6
2016	9	80	89	3 120	2,9
2017	10	85	95	3 035	3,1
2018	5	78	83	2 910	2,9
2019	7	76	83	2 952	2,8
2020	7	79	86	2 800	3,1
2021	12	76	88	2 809	3,1

Taulukko 4. Vuoden aikana vapaudesta rangaistuslaitokseen tulleet vankiryhmän ja sukupuolen mukaan laitostyypeittäin, 2021

	Kaikki laitokset			Suljetut laitokset			Avolaitokset		
	Miehiä	Naisia	Yhteensä	Miehiä	Naisia	Yhteensä	Miehiä	Naisia	Yhteensä
Vapaudesta tulleita kaikkiaan	3 846	448	4 294	3 544	399	3 943	302	49	351
Sakkovankeja	230	60	290	226	59	285	4	1	5
Vankeusvankeja	1 728	176	1 904	1 430	128	1 558	298	48	346
15-17 -v.	0	0	0	0	0	0	0	0	0
18-20 -v.	23	1	24	20	1	21	3	0	3
21- v.	1 705	175	1 880	1 410	127	1 537	295	48	343
Tutkintavankeja	1 888	212	2 100	1 888	212	2 100	0	0	0
15-17 -v.	38	0	38	38	0	38	0	0	0
18-20 -v.	172	22	194	172	22	194	0	0	0
21- v.	1 678	190	1 868	1 678	190	1 868	0	0	0

Taulukko 5. Vapaudesta vankilaan tulleet vankiryhmittäin vuosina 2012–2021

Vuosi	Vankeusvankeja		Sakkovankeja		Tutkintavankeja		Yhteensä	
	Yhteensä	Naisia	Yhteensä	Naisia	Yhteensä	Naisia	Yhteensä	Naisia
2012	2 744	200	1 135	130	2 187	157	6 066	487
2013	2 640	220	1 179	165	1 990	169	5 809	554
2014	2 525	198	1 244	154	1 980	148	5 749	500
2015	2 453	196	1 203	160	2 015	194	5 671	550
2016	2 439	214	1 344	212	1 949	184	5 732	610
2017	2 233	169	1 251	200	1 917	166	5 401	535
2018	2 325	188	1 321	209	1 900	188	5 546	585
2019	2 302	186	1 472	256	2 160	218	5 934	660
2020	1 797	159	1 221	230	2 260	228	5 278	617
2021	1 904	176	290	60	2 100	212	4 294	448

Taulukko 6. Vuoden aikana vapautuneet vapautumisperusteen, sukupuolen ja laitostyyppin mukaan, 2021

	Suljetut laitokset			Avolaitokset			Kaikki laitokset		
	Miehiä	Naisia	Yhteensä	Miehiä	Naisia	Yhteensä	Miehiä	Naisia	Yhteensä
Laitoksista vapautuneet kaikkiaan	2 586	326	2 912	1 143	125	1 268	3 729	451	4 180
1. Rangaistuksen täysin suorittaneet	222	52	274	22	7	29	244	59	303
Sakkovangit	213	52	265	18	7	25	231	59	290
Vankeusvangit	9	0	9	4	0	4	13	0	13
2. Tasavallan presidentti armahtanut enemmälti suorittamasta	0	0	0	0	0	0	0	0	0
3. Päästetty ehdonlaiseen vapauteen	1 225	101	1 326	1 120	118	1 238	2 345	219	2 564
Tasavallan presidentin armahduksella	0	0	0	0	0	0	0	0	0
Laitoksen johtajan päätöksellä	0	0	0	0	0	0	0	0	0
Rikosseuraamuslaitoksen päätöksellä	0	0	0	0	0	0	0	0	0
Rangaistusaikapäätöksen nojalla	1 224	101	1 325	1 107	117	1 224	2 331	218	2 549
Helsingin hovioikeuden päätöksellä	1	0	1	13	1	14	14	1	15
Korkeimman oikeuden päätöksellä	0	0	0	0	0	0	0	0	0
Haagin sotarikostuomioistuimen päätöksellä	0	0	0	0	0	0	0	0	0
4. Tutkintavanki laskettu vapaaksi	1 136	173	1 309	0	0	0	1 136	173	1 309
Syyte hylätty	1	0	1	0	0	0	1	0	1
Käsittelyn lykkääminen	0	0	0	0	0	0	0	0	0
Tuomittu ehdottomasti, mutta päästetty vapaalle jalalle	45	3	48	0	0	0	45	3	48
Tuomittu ehdollisesti	25	3	28	0	0	0	25	3	28
Muusta syystä	1 065	167	1 232	0	0	0	1 065	167	1 232
5. Muut perusteet	3	0	3	1	0	1	4	0	4
Kuolleet	7	0	7	2	0	2	9	0	9
Siirretty muuhun maahan	36	2	38	3	1	4	39	3	42

Taulukko 7. Vuoden aikana vapautuneet vankeusvangit rangaistuslaitoksessa suoritettun rangaistusajan, sukupuolen ja laitostyyppin mukaan, 2021

Suoritettu rangaistusaika	Suljetut laitokset			Avolaitokset			Kaikki laitokset		
	Miehiä	Naisia	Yhteensä	Miehiä	Naisia	Yhteensä	Miehiä	Naisia	Yhteensä
Yhteensä	1 237	101	1 338	1 125	118	1 243	2 362	219	2 581
- 1 kk	207	16	223	88	10	98	295	26	321
yli 1 kk - 2 kk	213	21	234	173	17	190	386	38	424
yli 2 kk - 3 kk	125	10	135	86	12	98	211	22	233
yli 3 kk - 6 kk	202	17	219	175	18	193	377	35	412
yli 6 kk - 1 v	157	12	169	157	17	174	314	29	343
yli 1 v - 2 v	185	20	205	254	35	289	439	55	494
yli 2 v - 4 v	109	4	113	147	6	153	256	10	266
yli 4 v	39	1	40	45	3	48	84	4	88
Keskipituus (kk)	9,9	7,6	9,7	13,8	10,6	13,5	11,7	9,2	11,5

Taulukko 8. Vuoden aikana päätyneiden sakon muuntorangaistusten pituus, 2021

Pelkästään sakon muuntorangaistuksen suorittaneet	Miehiä	Naisia	Yhteensä
Enintään 10 päivää	93	25	118
11-30 päivää	62	16	78
31-60 päivää	57	7	64
61-90 päivää	19	11	30
Yhteensä	231	59	290

Sakon muuntorangaistuksen suorittaneet vankeusvangit ja tutkintavangit	Miehiä	Naisia	Yhteensä
Enintään 10 päivää	62	10	72
11-30 päivää	177	24	201
31-60 päivää	129	11	140
61-90 päivää	86	11	97
Yhteensä	454	56	510

Taulukko 9. Rangaistuslaitoksista vapautuneet vankilajin ja sukupuolen mukaan vuosina 2012–2021

Vuosi	Vankeusvankeja		Sakkovankeja		Tutkintavankeja		Kaikki yhteensä	
	Yhteensä	Naisia	Yhteensä	Naisia	Yhteensä	Naisia	Yhteensä	Naisia
2012	3 728	261	1 104	132	1 241	82	6 073	475
2013	3 582	298	1 155	160	1 114	91	5 851	549
2014	3 386	262	1 216	148	1 098	85	5 700	495
2015	3 304	278	1 167	156	1 102	130	5 573	564
2016	3 223	254	1 247	192	1 061	117	5 531	563
2017	3 198	250	1 246	207	1 132	114	5 576	571
2018	3 166	247	1 259	199	1 106	126	5 531	572
2019	3 138	237	1 389	249	1 280	143	5 807	629
2020	2 757	246	1 153	220	1 492	171	5 402	637
2021	2 581	219	290	59	1 309	173	4 180	451

Taulukko 10. Vapautuneiden vankeusvankien rangaistuslaitoksessa suorittama aika (%) vuosina 2012–2021

Suoritettu rangaistusaika	2012	2013	2014	2015	2016	2017	2018	2019	2020	2021
- 1 kk	15	13	14	14	14	13	15	14	13	12
yli 1 kk - 2 kk	20	18	18	19	17	17	19	18	16	16
yli 2 kk - 3 kk	9	10	9	9	8	9	8	9	9	9
yli 3 kk - 6 kk	14	16	15	14	16	15	13	14	12	16
yli 6 kk - 1 v	17	17	15	16	14	15	15	14	15	13
yli 1 v - 2 v	15	17	19	19	19	21	19	18	22	19
yli 2 v - 4 v	7	7	7	7	8	9	8	8	9	10
yli 4 v	2	3	3	3	4	3	3	3	3	3
Yhteensä	100	100	100	100	100	100	100	100	100	100
N	3728	3582	3386	3304	3223	3198	3166	3138	2757	2581

Taulukko 11. Ehdonalaisesti vapautuneet vuosina 2012–2021

	2012	2013	2014	2015	2016	2017	2018	2019	2020	2021
Ehdonalaisesti vapautuneita yhteensä	3 682	3 533	3 352	3 266	3 187	3 170	3 142	3 114	2 741	2 564
Vankilan johtajan/ johtokunnan päätöksellä	3 677	3 525	3 339	1 281	0	0	1	0	1	0
Rangaistusaika päätöksen nojalla	-	-	-	1 969	3 172	3 151	3 125	3 098	2 720	2 549
Rikosseuraamuslaitoksen pätöksellä	0	0	0	0	0	3	0	1	0	0
Tasavallan presidentin armahduksella	1	0	0	0	2	0	0	1	0	0
Helsingin hovioikeuden pätöksellä	4	8	12	16	13	16	17	14	19	15
Korkeimman oikeuden pätöksellä	0	0	0	0	0	0	0	0	1	0
Haagin sotarikostuomioistuimen pätöksellä	0	0	1	0	0	0	0	0	0	0
Valvontaan asetettu	742	753	745	720	759	794	782	817	795	718

Taulukko 12. Elinkautisvankien lukumäärä vuoden alussa vuosina 2012–2022 sekä vuoden aikana alkaneet elinkautisrangaistukset, vapautuneet elinkautisvangit ja suoritettun rangaistuksen keskipituus vuosina 2012–2022

Vuosi	Elinkautisvankien lukumäärä vuoden alussa	Vuoden aikana alkaneet elinkautisrangaistukset	Vapautuneet elinkautisvangit	Vuoden aikana vapautuneiden elinkautisvankien suorittaman rangaistuksen keskipituus (v)
2012	175	27	3	22,4
2013	200	14	6	13,6
2014	208	9	12	14,4
2015	203	15	16	13,8
2016	202	12	13	14,0
2017	200	12	15	14,6
2018	195	9	16	14,5
2019	187	10	14	14,9
2020	183	20	19	15,3
2021	182	19	14	14,2
2022	185	-	-	-

Taulukko 13. Valvottu koevapaus vuosina 2012–2021

Vuosi	Aloitettut	Päätyneet	Peruutettut	Peruutettut % päätyneistä	Koevapaudessa keskimäärin päivässä	Koevapauden keskimääräinen pituus (pv)
2012	544	526	94	18	150	101
2013	504	513	65	13	151	108
2014	615	596	98	16	168	102
2015	702	657	104	16	209	108
2016	690	687	123	18	203	110
2017	754	774	125	16	214	104
2018	749	754	146	19	207	99
2019	854	795	137	17	216	97
2020	828	871	154	18	227	97
2021	856	819	157	19	213	92

Taulukko 14. Vankeusvankien päärikos 1. toukokuuta vuosina 2012–2021 (%)

		2012	2013	2014	2015	2016	2017	2018	2019	2020	2021
Ryöstö	Yhteensä	7	7	7	7	9	8	8	9	9	8
	Naisia	7	5	7	4	4	5	4	7	11	7
Varkausrikokset	Yhteensä	11	12	11	10	10	10	9	9	7	8
	Naisia	12	10	8	7	10	12	9	8	9	9
Muu omaisuusrikos	Yhteensä	8	8	7	7	8	8	9	8	7	7
	Naisia	10	10	7	8	12	12	14	14	14	11
Henkirikos	Yhteensä	23	23	24	24	21	21	20	21	23	22
	Naisia	34	32	28	33	32	28	26	27	24	26
Muu väkivaltarikos	Yhteensä	20	18	17	17	17	17	17	16	16	16
	Naisia	12	21	19	18	16	17	18	16	16	17
Seksuaalirikos	Yhteensä	4	4	4	5	5	7	6	6	7	7
	Naisia	2	2	2	1	1	1	2	1	2	3
Huumausainerikos	Yhteensä	17	18	19	19	19	20	21	21	23	22
	Naisia	19	14	23	21	19	20	18	16	17	16
Liikennejuopumus	Yhteensä	9	9	7	8	8	7	8	8	6	9
	Naisia	3	6	5	5	4	2	5	9	4	7
Muu rikos	Yhteensä	2	2	2	2	2	2	2	3	2	3
	Naisia	1	1	2	3	2	3	4	1	2	4
Yhteensä	Yhteensä	100	100	100	100	100	100	100	100	100	100
	Naisia	100	100	100	100	100	100	100	100	100	100
N	Yhteensä	2 615	2 699	2 471	2 513	2 498	2 423	2 365	2 260	2 089	2 215
	Naisia	177	201	190	181	167	181	174	164	161	167

Taulukko 15. Vankeusvankien ikäryhmät 1. toukokuuta vuosina 2012–2021 (%)

		2012	2013	2014	2015	2016	2017	2018	2019	2020	2021
15-20 v	Yhteensä	2	2	2	2	1	2	2	2	2	2
	Naisia	1	0	0	1	2	2	1	2	3	2
21-24 v	Yhteensä	8	8	8	8	8	8	9	9	9	9
	Naisia	5	7	7	7	10	12	5	9	7	5
25-29 v	Yhteensä	19	19	17	16	17	17	17	18	18	18
	Naisia	19	23	19	16	14	14	18	18	19	16
30-39 v	Yhteensä	35	34	35	36	35	35	35	35	35	35
	Naisia	35	28	27	31	33	29	33	31	39	31
40-49	Yhteensä	22	22	23	22	22	23	21	21	21	21
	Naisia	31	26	27	24	20	24	25	23	18	27
50 v-	Yhteensä	13	15	15	16	16	15	16	15	15	16
	Naisia	11	16	19	20	22	20	17	17	14	20
Yht	Yhteensä	100	100	100	100	100	100	100	100	100	100
	Naisia	100	100	100	100	100	100	100	100	100	100
N	Yhteensä	2615	2699	2471	2513	2498	2423	2365	2260	2089	2215
	Naisia	177	201	190	181	167	181	174	164	161	167

Taulukko 16. Vankeusvankien ennakoitua laitoksessaoloajat 1. toukokuuta vuosina 2012–2021 (%)

		2012	2013	2014	2015	2016	2017	2018	2019	2020	2021
<3kk	Yhteensä	8	8	9	8	7	6	7	8	3	7
	Naisia	7	9	7	7	7	6	8	10	3	9
3<6kk	Yhteensä	8	9	7	8	9	8	7	8	7	7
	Naisia	6	9	9	10	7	8	6	8	4	7
6<12kk	Yhteensä	16	15	14	14	14	13	14	13	13	14
	Naisia	17	15	13	12	16	17	15	16	15	16
1<2v	Yhteensä	25	26	27	27	27	27	28	27	30	27
	Naisia	26	27	31	28	30	27	29	31	42	34
2<4v	Yhteensä	20	20	19	20	20	22	21	21	23	22
	Naisia	21	18	18	18	17	18	21	15	17	14
4<8v	Yhteensä	13	12	14	13	13	13	12	12	13	13
	Naisia	18	15	14	16	13	14	12	10	10	12
8v-	Yhteensä	9	9	10	10	10	10	10	10	11	10
	Naisia	6	7	8	8	10	9	9	9	10	9
Yht	Yhteensä	100	100	100	100	100	100	100	100	100	100
	Naisia	100	100	100	100	100	100	100	100	100	100
N	Yhteensä	2 581	2 662	2 435	2 466	2 456	2 385	2 324	2 213	2 043	2 153
	Naisia	176	201	190	179	166	179	173	160	154	161

*Taulukosta puuttuvat vangit, joiden rangaistuksen pituuden laskeminen oli kesken tai vanki oli karkumatkalla

Taulukko 17. Vankeusvankien laitoskertaisuus 1. toukokuuta vuosina 2012–2021 (%)

		2012	2013	2014	2015	2016	2017	2018	2019	2020	2021
1.Krt	Yhteensä	34	36	37	37	36	38	39	38	42	41
	Naisia	50	56	57	56	53	54	51	53	62	57
2.Krt	Yhteensä	14	13	13	13	13	14	14	15	14	14
	Naisia	15	14	13	14	15	13	14	14	14	13
3-7.Krt	Yhteensä	35	34	32	32	32	31	30	30	28	28
	Naisia	26	27	23	23	24	20	26	25	18	20
8.Krt-	Yhteensä	18	18	18	18	19	18	17	17	16	17
	Naisia	9	4	7	7	8	13	9	8	6	10
Yhteensä	Yhteensä	100	100	100	100	100	100	100	100	100	100
	Naisia	100	100	100	100	100	100	100	100	100	100
N	Yhteensä	2609	2694	2470	2512	2494	2421	2364	2260	2088	2215
	Naisia	177	201	190	181	167	181	174	164	161	167

Taulukko 18. Ulkomaalaisten vankien keskimäärät vankilajeittain sekä osuus kaikista vangeista vuosina 2012–2021

Vuosi	Ulkomaalaiset rangaistusta suorittavat vangit	Ulkomaalaiset tutkintavangit	Ulkomaalaisia vankeja yhteensä	Kaikki vangit	Ulkomaalaisten osuus kaikista vangeista, %
2012	261	209	470	3 236	15
2013	279	185	464	3 175	15
2014	266	217	483	3 097	16
2015	277	200	477	3 068	16
2016	314	223	537	3 120	17
2017	334	206	540	3 035	18
2018	295	187	482	2 910	17
2019	293	206	499	2 952	17
2020	282	193	475	2 800	17
2021	288	146	434	2 809	15

Taulukko 19. Ulkomaalaisten vankeusvankien päärikkokset 1. toukokuuta vuosina 2012–2021 (%)

	2012	2013	2014	2015	2016	2017	2018	2019	2020	2021
Ryöstö	3	5	11	5	6	5	7	5	3	4
Varkaus	15	16	12	15	12	7	7	13	8	6
Muu omaisuusrikos	6	3	4	3	3	3	3	2	3	2
Henkirikos	6	7	10	11	10	10	10	10	10	11
Muu väkivaltarikos	11	7	4	6	7	10	9	9	8	8
Seksuaalirikos	9	8	9	10	6	14	9	11	15	14
Huumausainerikos	44	49	46	46	50	46	49	44	49	50
Liikennejuopumus	4	3	3	1	5	3	4	4	2	4
Muut rikokset	1	2	2	2	3	2	2	1	3	2
Yhteensä	100	100	100	100	100	100	100	100	100	100
N	267	276	256	294	307	324	306	292	279	292

Taulukko 20. Ulkomaalaisten vankien kansalaisuus 1. toukokuuta 2021

Maa	N
Afganistan	10
Alankomaat	8
Albania	18
Algeria	4
Angola	1
Armenia	1
Australia	2
Bolivia	1
Bosnia-Hertsegovina	2
Bulgaria	5
Chile	1
Egypti	2
Eritrea	3
Espanja	6
Etelä-Sudan	1
Etiopia	3
Gambia	7
Georgia	2
Ghana	2
Guinea	1
Intia	1
Irak	42
Iran	5
Irlanti	1
Iso-Britannia	3
Italia	3
Kamerun	1
Kenia	2
Kiina	1
Kongon Dem Tv	2
Kosovo	3
Kreikka	2
Kroatia	1
Latvia	16
Libanon	1
Libya	1
Liettua	23

Maa	N
Mali	1
Marokko	5
Meksiko	1
Moldova	1
Montenegro	1
Nigeria	5
Pakistan	3
Palestiina	1
Peru	1
Portugali	1
Puola	2
Ranska	2
Romania	29
Ruanda	1
Ruotsi	21
Saksa	6
Senegal	3
Serbia	3
Sierra Leone	1
Somalia	14
Sudan	6
Syyria	4
Tanska	5
Thaimaa	3
Tsekki	3
Tunisia	3
Turkki	4
Ukraina	1
Valko-Venäjä	2
Venäjä	20
Vietnam	2
Viro	67
Yhdysvallat	1
Kansalaisuudeton	9
Ei tietoa	1
Yhteensä	421

Taulukko 21. Poistumisluvat vuosina 2012–2021

Vuosi	Anottu		Myönnetty		Peruutettu		Käytetty		Lupaehdot täytetty		Lupaehdot rikottu	
	N		N	%	N	%	N	%	N	%	N	%
2012	14 749		10 984	74	318	3	10 666	97	10 212	96	454	4,3
2013	15 921		11 829	74	399	3	11 430	97	10 921	96	509	4,5
2014	15 579		11 639	75	327	3	11 312	97	10 868	96	444	3,9
2015	16 550		12 708	77	405	3	12 303	97	11 832	96	471	3,8
2016	17 776		13 813	78	465	3	13 348	97	12 857	96	491	3,7
2017	17 852		13 844	78	464	3	13 380	97	12 926	97	454	3,4
2018	17 243		13 557	79	390	3	13 167	97	12 701	96	466	3,5
2019	16 845		13 248	79	481	4	12 767	96	12 349	97	418	3,3
2020	11 499		8 258	72	477	6	7 781	94	7 503	96	278	3,6
2021	8 658		5 551	64	361	7	5 190	93	4 988	96	202	3,9

Taulukko 22. Karkaamiset ja luvatta poistumiset vuosina 2012–2021

Vuosi	Karkaamiset yhteensä	Karkaamiset suljetuista laitoksista	Karkaamiset vankilan muurien sisäpuolelta	Avolaitoksesta luvatta poistumiset	Ulkopuolisesta laitoksesta luvatta poistumiset
2012	17	11	6	62	15
2013	15	9	5	56	16
2014	14	13	7	39	9
2015	10	8	2	42	29
2016	10	9	4	55	9
2017	8	7	5	63	10
2018	11	5	1	52	8
2019	6	3	1	38	7
2020	7	5	2	73	8
2021	4	4	1	75	18

Taulukko 23. Vankien ajankäyttö vuosina 2012–2021 (%)

	2012	2013	2014	2015	2016	2017	2018	2019	2020	2021
Työtoiminta	32	31	31	32	32	31	32	32	31	31
Koulutus	10	8	7	8	7	8	9	8	9	9
Muut aktiivitoiminnot	10	10	11	12	13	15	15	15	16	15
Toiminnot yhteensä	52	50	49	52	52	54	56	55	56	55
Toimintaan sijoittamatta	36	38	39	35	37	32	27	28	28	29
Muu ajankäyttön (esim. sairaus)	12	11	12	13	11	14	17	17	16	16
Ei toiminnoissa yhteensä	48	50	51	48	48	46	44	45	44	45
Vankeja toiminnoissa ka/pv	1 739	1 593	1 539	1 605	1 654	1 657	1 629	1 623	1 568	1 573
Vankeja yhteensä ka/pv	3 333	3 157	3 099	3 102	3 120	3 035	2 910	2 952	2 800	2 809

Taulukko 24. Vangit ja vankilat 1982–2021

Vankien päivittäinen keskimäärä						Vapaudesta rangaistuslaitokseen saapuneet					
Vuosi	Yhteensä	Naisia	Sakko- vankeja	Tutkinta- vankeja	Ulkomaa- laisia vankeja	Yhteensä	Vankeusvangiksi		Sakko- vangiksi	Tutkintavangiksi	
							Yhteensä	Alle 21-vuotiaita		Yhteensä	Alle 21-vuotiaita
1982	4 766	135	128	582	12	10 194	5 209	320	1 347	3 459	540
1983	4 709	161	150	571	8	10 132	4 966	360	1 595	3 327	588
1984	4 524	153	138	536	10	9 671	5 204	390	1 299	3 114	730
1985	4 411	137	113	500	15	9 307	5 277	408	1 161	2 846	672
1986	4 219	126	132	510	11	9 216	5 010	297	1 337	2 867	402
1987	4 175	127	66	468	12	9 467	5 392	285	1 429	2 646	438
1988	3 972	125	91	421	11	9 379	5 096	260	1 821	2 462	382
1989	3 389	112	98	350	11	8 648	5 237	292	1 720	1 691	205
1990	3 441	109	95	372	20	8 831	5 349	201	1 556	1 926	325
1991	3 467	110	137	293	28	8 874	5 411	232	2 016	1 447	247
1992	3 511	110	189	263	43	9 851	5 769	268	2 557	1 525	248
1993	3 421	119	245	248	48	9 435	5 055	234	2 944	1 436	274
1994	3 275	122	221	259	57	8 711	4 424	205	2 661	1 626	306
1995	3 248	133	173	289	73	7 755	3 910	169	2 273	1 572	298
1996	3 197	149	132	300	94	6 594	3 254	172	1 703	1 637	279
1997	2 974	144	119	295	116	6 201	2 937	134	1 671	1 593	205
1998	2 809	140	96	292	130	5 803	2 982	120	1 318	1 503	198
1999	2 743	126	102	354	138	5 838	2 858	113	1 391	1 589	145
2000	2 855	144	121	376	173	6 561	3 312	122	1 581	1 668	220
2001	3 135	159	149	457	248	6 832	3 248	184	1 698	1 886	278
2002	3 433	204	190	478	293	7 451	3 452	106	2 156	1 843	219
2003	3 578	205	198	492	291	7 654	3 520	123	2 223	1 911	211
2004	3 577	206	81	473	284	6 575	3 863	129	867	1 845	189
2005	3 888	242	179	519	282	7 552	3 779	95	1 843	1 930	178
2006	3 778	246	189	463	306	7 292	3 496	72	2 098	1 698	155
2007	3 551	244	134	506	307	7 303	3 568	57	1 856	1 879	177
2008	3 526	232	121	559	325	7 321	3 539	88	1 852	1 930	224
2009	3 492	246	83	569	370	7 059	3 469	104	1 627	1 963	180
2010	3 291	246	57	599	394	6 545	3 244	83	1 303	1 998	186
2011	3 262	234	53	598	444	6 436	3 097	80	1 277	2 062	200
2012	3 236	224	49	626	470	6 066	2 744	65	1 135	2 187	215
2013	3 175	242	48	578	464	5 809	2 640	54	1 179	1 990	187
2014	3 097	239	52	619	483	5 749	2 525	52	1 244	1 980	198
2015	3 086	231	52	597	477	5 671	2 453	42	1 203	2 015	206
2016	3 120	229	57	585	537	5 732	2 439	37	1 344	1 949	200
2017	3 035	230	55	597	540	5 401	2 234	44	1 251	1 916	190
2018	2 910	218	59	547	482	5 546	2 325	42	1 321	1 900	164
2019	2 952	228	66	639	499	5 934	2 302	40	1 472	2 160	206
2020	2 800	233	63	632	475	5 278	1 797	27	1 221	2 260	231
2021	2 809	214	20	603	434	4 294	1 904	24	290	2 100	232

Taulukko 24. jatkuu seuraavalla sivulla.

Taulukko 24. (jatkuu) Vangit ja vankilat 1982–2021

Vuosi	Rangaistuslaitoksista vapautuneet	Vankiloita 31.12.	Vankipaikkoja käytössä	
			Kaikissa rangaistuslaitoksissa	Suljetuissa laitoksissa (%)
1982	10 200	18	4 665	73
1983	10 183	19	4 629	73
1984	9 884	18	4 695	74
1985	9 516	18	4 693	74
1986	9 240	18	4 738	72
1987	9 744	19	4 716	75
1988	9 707	21	4 700	75
1989	9 272	21	4 739	75
1990	8 561	21	4 214	73
1991	9 183	22	4 210	71
1992	9 755	23	4 220	72
1993	9 593	24	4 286	73
1994	8 984	25	4 102	72
1995	7 661	24	4 095	69
1996	7 028	24	3 907	71
1997	6 314	24	3 827	71
1998	5 883	23	3 508	71
1999	5 972	23	3 494	71
2000	6 272	22	3 357	71
2001	6 516	22	3 399	71
2002	7 245	22	3 437	72
2003	7 511	21	3 286	76
2004	6 322	21	3 479	72
2005	7 063	21	3 460	73
2006	7 672	26	3 607	71
2007	7 352	26	3 540	71
2008	7 196	26	3 517	72
2009	7 246	26	3 298	70
2010	6 506	28	3 113	67
2011	6 358	27	3 092	67
2012	6 073	26	3 089	71
2013	5 851	26	3 089	70
2014	5 700	26	3 083	69
2015	5 573	26	3 007	70
2016	5 531	26	2 959	67
2017	5 576	26	2 922	66
2018	5 531	26	2 975	67
2019	5 807	26	2 878	68
2020	5 402	26	2 997	68
2021	4 180	26	3 011	67

Taulukko 25. Vuosina 2007–2016 vapautuneiden vankeusvankien uusiminen (%) viiden vuoden seuranta-aikana sukupuolen, iän ja vankeuskertaisuuden mukaan

		2007	2008	2009	2010	2011	2012	2013	2014	2015	2016
Sukupuoli	Yhteensä	64	61	58	59	61	58	58	57	58	59
	mies	65	62	58	60	61	59	59	58	60	60
	nainen	50	48	48	50	51	46	46	44	44	50
Ikä vapautuessa	15<21	82	80	81	78	87	74	75	91	79	83
	21<30	73	72	67	70	68	67	70	66	66	70
	30<40	67	64	61	65	65	60	62	59	63	64
	40<50	56	53	51	50	55	51	50	51	52	53
	50-	40	40	37	35	39	38	34	35	39	33
Vankeuskertaisuus	1	47	45	39	41	41	36	38	36	37	42
	2	63	60	57	60	59	57	60	55	56	52
	3-5	68	69	64	66	68	69	68	65	66	67
	6-	79	75	75	73	75	74	73	75	78	74
Yhteensä N		4 310	4 162	4 243	3 915	3 659	3 456	3 304	3 098	3 035	2 952

Taulukko 26. Yhdyskuntaseuraamusasiakkaiden päivittäiset keskimäärät vuosina 2012–2021

Vuosi	Ehdolliseen vankeuteen tuomitun valvonta*	Nuoriso-rangaistus	Yhdyskunta-palvelu	Ehdonalaiseen vapauteen päästetyn valvonta	Valvonta-rangaistus	Yhteensä
2012	1 084	10	1 458	1 074	18	3 645
2013	908	7	1 344	1 036	29	3 324
2014	781	10	1 247	1 054	45	3 137
2015	786	9	1 217	1 033	48	3 093
2016	819	9	1 120	1 067	47	3 061
2017	727	7	1 096	1 093	45	2 967
2018	729	8	1 072	1 116	33	2 959
2019	726	9	1 154	1 116	26	3 031
2020	674	6	1 220	1 144	39	3 083
2021	772	8	1 249	1 116	30	3 174

*Sisältää vuodesta 2020 lähtien myös aikuiset ehdolliseen vankeuteen tuomitut valvottavat.

Taulukko 27. Yhdyskuntapalvelun täytäntöönpano vuosina 2012–2021

	2012	2013	2014	2015	2016	2017	2018	2019	2020	2021
Pyydettyjä yhdyskuntapalveluselvityksiä	5 357	4 589	4 296	4 037	3 858	3 850	4 057	3 872	4 190	4 228
Tehtyjä yhdyskuntapalveluselvityksiä*	4 089	3 610	3 451	3 136	2 990	3 067	3 095	2 912	3 184	3 203
Annettu myönteinen lausunto	3 414	3 124	2 985	2 744	2 602	2 600	2 574	2 436	2 679	2 672
Annettu myönteinen lausunto %	83	87	87	88	87	85	83	84	84	83
Täytäntöön pantaviksi tulleet yhdyskuntapalvelut	2 741	2 523	2 359	2 329	2 037	1 938	2 009	1 930	1 752	2 004
Alkaneet yhdyskuntapalvelut	2 704	2 366	2 204	2 136	1 914	1 792	1 741	1 821	1 488	1 665
Loppuun suoritetut yhdyskuntapalvelut	2 296	2 086	1 908	1 832	1 643	1 489	1 436	1 445	1 166	1 437
Päättyneet yhdyskuntapalvelut**	2 827	2 507	2 354	2 210	2 062	1 849	1 828	1 774	1 503	1 744
Alioikeuden päätöksellä muunnettu takaisin vankeudeksi	482	373	375	326	359	321	343	280	294	246
% päättyneistä	17	15	16	15	17	17	19	16	20	14
Vuoden aikana suoritettujen yhdyskuntapalvelutunnit	225 158	199 514	180 749	173 658	151 396	140 408	136 865	143 786	118 345	145 650
Yhdyskuntapalvelua suorittavat asiakkaat 31.12.	1 302	1 217	1 157	1 127	1 021	1 015	1 039	1 128	1 175	1 177
Yhdyskuntapalveluasiakkaita keskimäärin päivittäin	1 458	1 344	1 247	1 217	1 120	1 096	1 072	1 154	1 220	1 249

*Ei sisällä tapauksia, joissa lausuntoa ei ole voitu laatia

**Päättyneet yhdyskuntapalvelut sisältää loppuun suoritetut, muunnetut, kuolleet ja muut (tuomioistuimien on katsonut rangaistuksen loppuun suoritetuksi)

Taulukko 28. Ehdonlaiseen vapauteen päästetyn valvonta vuosina 2012–2021

	2012	2013	2014	2015	2016	2017	2018	2019	2020	2021
Uusia valvontoja vuoden aikana	739	757	752	733	762	750	785	817	774	711
Valvontoja vuoden aikana yhteensä	1 860	1 791	1 688	1 710	1 558	1 588	1 761	1 796	1 796	1 754
Valvonta lakkautettu	100	103	110	122	119	117	97	124	92	101
Koeaika päättynyt	658	594	578	597	583	591	635	653	636	648
Valvonnassa 31.12.	1 034	1 035	1 042	1 023	1 043	1 097	1 108	1 114	1 136	1 054
Valvottavia keskimäärin päivässä	1 074	1 036	1 054	1 033	1 067	1 093	1 116	1 116	1 144	1 116

Taulukko 29. Ehdolliseen vankeuteen tuomitun valvonta vuosina 2012–2021

	2012	2013	2014	2015	2016	2017	2018	2019	2020	2021
Uudet valvonnot	901	757	743	772	707	665	700	626	684	750
Valvonnassa vuoden aikana yhteensä	2 279	1 775	1 493	1 452	1 241	1 133	1 302	1 266	1 266	1 361
Valvonta lakkautettu	40	22	24	23	27	26	21	14	7	16
Valvonta-aika päättynyt	376	764	704	624	699	647	532	605	592	564
Koeaika päättynyt	560	135	68	40	23	23	26	23	16	17
Valvonnassa 31.12.	1 018	829	757	795	762	715	743	687	714	796
Valvottavia keskimäärin päivässä	1 084	908	781	786	819	727	729	726	674	772

* Sisältää vuodesta 2020 lähtien myös aikuiset ehdolliseen vankeuteen tuomitut valvottavat.

Taulukko 30. Nuorisorangaistuksen täytäntöönpano vuosina 2012–2021

	2012	2013	2014	2015	2016	2017	2018	2019	2020	2021
Täytäntöön pantaviksi tulleet nuorisorangaistukset	10	6	10	8	6	5	11	7	7	10
Loppuun suoritetut nuorisorangaistukset	11	3	5	6	5	7	4	6	5	5
Alioikeuden päätöksellä muunnettu takaisin vankeudeksi	2	2	1	1	0	0	0	1	1	0
Nuorisorangaistusta suorittavia keskimäärin päivässä	10	7	10	9	9	7	8	9	6	8

Taulukko 31. Valvontarangaistuksen täytäntöönpano vuosina 2012–2021

	2012	2013	2014	2015	2016	2017	2018	2019	2020	2021
Pyydettyjä valvontarangaistus-selvityksiä	1 288	949	825	828	704	654	700	735	620	620
Tehtyjä valvontarangaistus-selvityksiä*	890	603	578	573	538	465	497	538	464	472
Annettu myönteinen lausunto	339	320	328	340	328	299	297	325	271	294
Annettu myönteinen lausunto %	38	53	57	59	61	64	60	60	58	62
Täytäntöön pantaviksi tulleet valvontarangaistukset	198	223	272	270	261	246	207	197	188	190
Alkaneet valvontarangaistukset	143	196	229	247	240	237	183	162	180	141
Päättyneet valvontarangaistukset	110	162	201	221	241	224	177	157	164	149
Alioikeuden päätöksellä muunnettu takaisin vankeudeksi	9	23	42	21	33	26	25	23	20	13
% päättyneistä	8	14	21	10	14	12	14	15	12	9
Suoritettun ajan keskipituus (päiviä)	46	64	58	63	60	62	55	47	50	65
Toimeenpanossa 31.12.	16	16	44	51	34	32	26	22	37	30
Toimeenpanossa keskimäärin päivittäin.	18	29	45	48	47	45	33	26	39	30

* Ei sisällä tapauksia, joissa lausuntoa ei ole voitu laatia

Taulukko 32. Yhdyskuntaseuraamusasiakkaiden päärikos päättyneissä seuraamuksissa vuosina 2016–2021 (%)

	2016						2017					
	ERN	EAV	YKP	NR	VALRA	Yht.	ERN	EAV	YKP	NR	VALRA	Yht.
Henkeen ja terveyteen kohdistuva	23	41	16	40	7	22	18	40	16	14	13	21
Huumeusainerikos	10	18	7	0	5	10	12	20	10	0	3	12
Liikennejuopumus	17	3	43	0	55	30	16	2	43	14	50	29
Liikennerikos	4	1	4	0	2	3	4	2	3	0	4	3
Omaisuusrikos	38	28	22	60	12	26	42	25	20	57	8	24
Seksuaalirikos	4	7	4	0	0	4	3	9	4	0	1	5
Muu	6	3	4	0	20	5	5	2	5	14	21	5
Yhteensä	100	100	100	100	100	100	100	100	100	100	100	100
N	763	734	2 062	5	241	3 805	715	734	1 849	7	224	3 529

	2018						2019					
	ERN	EAV	YKP	NR	VALRA	Yht.	ERN	EAV	YKP	NR	VALRA	Yht.
Henkeen ja terveyteen kohdistuva	24	34	16	25	14	22	21	34	14	14	14	20
Huumeusainerikos	13	17	8	0	5	11	17	19	9	14	7	13
Liikennejuopumus	17	5	44	0	54	31	16	5	42	0	56	29
Liikennerikos	6	1	4	25	4	4	5	2	5	0	3	4
Omaisuusrikos	31	28	20	50	11	23	32	28	20	57	13	24
Seksuaalirikos	4	11	4	0	1	5	3	9	4	0	1	5
Muu	6	3	4	0	11	5	7	3	5	14	6	5
Yhteensä	100	100	100	100	100	100	100	100	100	100	100	100
N	610	754	1 828	4	177	3 373	663	793	1 774	7	157	3 394

	2020						2021					
	ERN*	EAV	YKP	NR	VALRA	Yht.	ERN*	EAV	YKP	NR	VALRA	Yht.
Henkeen ja terveyteen kohdistuva	19	33	12	17	11	18	21	32	13	40	14	19
Huumeusainerikos	20	22	12	17	4	16	22	21	11	0	4	15
Liikennejuopumus	13	2	43	0	57	28	15	3	48	20	48	31
Liikennerikos	6	2	4	0	3	4	7	2	4	0	3	4
Omaisuusrikos	34	28	22	67	15	26	28	28	16	20	12	21
Seksuaalirikos	4	10	4	0	1	5	3	12	3	0	0	5
Muu	4	2	4	0	9	4	5	3	4	20	19	5
Yhteensä	100	100	100	100	100	100	100	100	100	100	100	100
N	623	743	1 502	6	164	3 038	611	772	1 744	5	149	3 281

ERN = ehdolliseen vankeuteen tuomitun nuoren valvonta, AEV=ehdolliseen vankeuteen tuomitun aikuisen valvonta, EAV = ehdonalaisen vapauden valvonta, YKP = yhdyskuntapalvelu, NR = nuorisorangeistus, VALRA = valvontarangaistus.

* Sisältää myös AEV-valvottavat.

**Taulukko 33. Yhdyskuntaseuraamusasiakkaiden ikäjakauma seuraamuksittain
1. toukokuuta vuosina 2012–2021 (%)**

	15-17	18-20	21-24	25-29	30-39	40-49	50-	Yhteensä	N
Nuorisorangaistus									
2012	45	55	0	0	0	0	0	100	11
2013	0	100	0	0	0	0	0	100	6
2014	60	40	0	0	0	0	0	100	10
2015	9	82	9	0	0	0	0	100	11
2016	11	78	11	0	0	0	0	100	9
2017	38	63	0	0	0	0	0	100	8
2018	22	67	11	0	0	0	0	100	9
2019	18	73	9	0	0	0	0	100	11
2020	14	86	0	0	0	0	0	100	7
2021	40	60	0	0	0	0	0	100	5

Ehdolliseen vankeuteen tuomitun valvonta*									
2012	4	53	42	0	0	0	0	100	1 146
2013	3	34	62	1	0	0	0	100	950
2014	9	57	34	0	0	0	0	100	782
2015	7	57	35	1	0	0	0	100	800
2016	9	54	36	0	0	0	0	100	846
2017	9	52	39	0	0	0	0	100	748
2018	9	52	39	1	0	0	0	100	739
2019	7	53	40	0	0	0	0	100	754
2020	7	55	37	0	0	0	0	100	695
2021	8	52	39	1	0	0	1	100	761

Ehdonalaiseen vapauteen päästetyn valvonta									
2012	0	2	13	13	30	25	16	100	1 096
2013	0	3	12	13	32	24	16	100	1 035
2014	0	3	14	12	30	24	18	100	1 069
2015	0	4	14	13	30	22	17	100	1 067
2016	0	4	15	13	30	21	17	100	1 094
2017	0	4	14	14	30	19	19	100	1 095
2018	0	3	16	14	30	20	17	100	1 106
2019	0	4	16	15	29	19	16	100	1 111
2020	0	3	17	15	30	18	17	100	1 147
2021	0	3	16	16	29	19	16	100	1 140

*Sisältää vuodesta 2020 lähtien myös aikuiset ehdolliseen vankeuteen tuomitut valvottavat.

Taulukko 33 jatkuu seuraavalla sivulla.

**Taulukko 33. (jatkuu) Yhdyskuntaseuraamusasiakkaiden ikäjakauma seuraamuksittain
1. toukokuuta vuosina 2012–2021 (%)**

	15-17	18-20	21-24	25-29	30-39	40-49	50-	Yhteensä	N
Yhdyskuntapalvelu									
2012	0	2	12	20	29	20	18	100	1 522
2013	0	2	13	17	30	20	19	100	1 390
2014	0	3	13	17	29	17	20	100	1 319
2015	0	3	15	15	29	21	19	100	1 229
2016	0	3	17	16	29	19	17	100	1 178
2017	0	2	13	19	28	18	19	100	1 121
2018	0	3	13	18	31	17	18	100	1 087
2019	0	3	10	18	31	20	18	100	1 203
2020	0	2	10	19	30	19	19	100	1 293
2021	0	2	11	15	29	20	23	100	1 323

Valvontarangaistus									
2012	0	0	7	20	27	13	33	100	15
2013	0	7	24	13	31	11	13	100	45
2014	0	2	19	33	26	12	7	100	42
2015	0	13	25	17	21	10	15	100	48
2016	0	2	29	25	15	21	8	100	48
2017	0	5	11	20	25	18	20	100	44
2018	0	8	16	24	16	16	19	100	37
2019	0	3	12	9	39	27	9	100	33
2020	0	4	19	15	19	27	15	100	26
2021	0	6	15	15	30	18	15	100	33

**Taulukko 34. Yhdyskuntaseuraamusasiakkaiden sukupuolijakauma
1. toukokuuta vuosina 2012–2021**

	2012	2013	2014	2015	2016	2017	2018	2019	2020	2021
Ehdolliseen vankeuteen tuomitun valvonta*										
Miehiä	995	826	671	716	737	652	649	664	611	665
Naisia	151	124	111	84	109	96	90	90	84	96
Yhteensä	1 146	950	782	800	846	748	739	754	695	761
Nuorisorangaistus										
Miehiä	11	6	10	11	9	8	8	10	6	4
Naisia	0	0	0	0	0	0	1	1	1	1
Yhteensä	11	6	10	11	9	8	9	11	7	5
Yhdyskuntapalvelu										
Miehiä	1 346	1 210	1 179	1 081	1 017	969	950	1 063	1 147	1 149
Naisia	176	180	140	148	161	152	137	140	146	174
Yhteensä	1 522	1 390	1 319	1 229	1 178	1 121	1 087	1 203	1 293	1 323
Ehdonalaiseen vapauteen päästetyn valvonta										
Miehiä	1 009	953	982	961	1 001	1 007	1 007	1 011	1 045	1 028
Naisia	87	82	87	106	93	88	99	100	102	112
Yhteensä	1 096	1 035	1 069	1 067	1 094	1 095	1 106	1 111	1 147	1 140
Valvontarangaistus										
Miehiä	15	43	40	42	45	36	33	28	23	31
Naisia	0	2	2	6	3	4	4	5	3	2
Yhteensä	15	45	42	48	48	40	37	33	26	33
Yhdyskuntaseuraamukset yhteensä										
Miehiä**	3 376	3 038	2 882	2 811	2 809	2 672	2 647	2 776	2 832	2 877
Naisia**	414	388	340	344	366	340	331	336	336	385
Yhteensä	3 790	3 426	3 222	3 155	3 175	3 012	2 978	3 112	3 168	3 262
Naisia %**	10,9	11,3	10,6	10,9	11,5	11,3	11,1	10,8	10,6	11,8

*Sisältää vuodesta 2020 lähtien myös aikuiset ehdolliseen vankeuteen tuomitut valvottavat.

**Vuoden 2020 luku on korjattu

**Taulukko 35. Yhdyskuntapalvelua suorittavien sosioekonominen tausta
1. toukokuuta 2012–2021 (%)**

	2012	2013	2014	2015	2016	2017	2018	2019	2020	2021
Toimeentulo										
Opiskelija	5	5	6	6	7	8	6	6	7	6
Työssä	29	28	26	23	26	27	31	31	29	27
Työtön	54	56	56	58	57	56	54	53	54	56
Asevelvollinen	0	0	0	0	0	0	0	0	0	0
Eläkeläinen	11	10	11	11	9	8	8	9	10	11
Muita	1	1	1	1	1	1	1	1	1	0
Yhteensä	100	100	100	100	100	100	100	100	100	100
N*	1 303	1 256	1 269	1 117	1 062	860	811	865	1 036	1 034

Asuntotilanne										
Vakinainen asunto	85	87	89	89	86	85	86	86	86	88
Asuntola	1	1	1	1	1	0	1	1	1	1
Tilapäinen asunto	10	8	6	6	8	10	9	9	9	8
Laitoksessa	1	1	2	1	1	1	1	1	1	0
Asunnoton	4	4	3	3	4	4	3	4	4	3
Yhteensä	100	100	100	100	100	100	100	100	100	100
N*	1 312	1 147	1 274	1 121	1 069	866	816	866	1 035	1 034

* Mukaan ei ole laskettu asiakkaita, joilta kartoitustieto puuttuu

Taulukko 36. Ehdonlaiseen vapauteen päästettyjen valvottavien sosioekonominen tausta 1. toukokuuta vuosina 2012–2021 (%)

	2012	2013	2014	2015	2016	2017	2018	2019	2020	2021
Toimeentulo										
Opiskelija	7	8	7	9	11	11	11	10	11	14
Työssä	21	22	23	24	25	23	24	26	26	22
Työtön	60	58	60	56	53	54	54	53	51	54
Asevelvollinen	0	0	0	0	0	0	0	0	0	0
Eläkeläinen	12	11	10	10	10	11	11	9	10	9
Muita	0	1	1	0	1	1	1	1	1	1
Yhteensä	100	100	100	100	100	100	100	100	100	100
N*	1 011	953	988	983	1 000	985	1 012	991	1 047	1 014

Asuntotilanne										
Vakinainen asunto	70	70	72	74	77	77	77	74	77	77
Asuntola	2	2	2	2	2	2	1	1	1	1
Tilapäinen asunto	17	16	14	15	11	10	11	14	12	11
Laitoksessa	1	2	2	1	2	2	2	2	1	2
Asunnoton	9	9	10	8	8	10	9	10	9	9
Yhteensä	100	100	100	100	100	100	100	100	100	100
N*	1 027	966	1 021	1 002	1 006	1 007	1 016	992	1 057	1 025

*Mukaan ei ole laskettu asiakkaita, joilta kartoitustieto puuttuu.

Taulukko 37. Ehdolliseen vankeuteen tuomittujen valvottavien sosioekonominen tausta 1. toukokuuta vuosina 2012–2021 (%)

	2012	2013	2014	2015	2016	2017	2018	2019	2020	2021
Toimeentulo										
Opiskelija	25	24	26	28	28	27	23	25	24	25
Työssä	15	13	13	12	12	12	13	15	13	10
Työtön	54	55	56	54	49	53	58	54	58	57
Asevelvollinen	1	1	0	1	1	0	0	1	0	1
Eläkeläinen	1	1	2	2	4	1	1	1	1	3
Muita	4	6	4	4	6	7	4	4	4	4
Yhteensä	100	100	100	100	100	100	100	100	100	100
N*	1 008	894	725	661	729	646	583	549	535	559

Asuntotilanne										
Vakinainen asunto	80	80	80	82	79	78	76	77	81	77
Asuntola	1	1	1	1	1	1	1	1	0	1
Tilapäinen asunto	8	7	7	7	7	8	8	8	6	9
Laitoksessa	6	6	5	4	7	8	7	6	5	6
Asunnoton	5	6	6	6	6	5	8	8	7	8
Yhteensä	100	100	100	100	100	100	100	100	100	100
N*	1 019	910	729	669	739	648	591	557	549	575

*Sisältää vuodesta 2020 lähtien myös aikuiset ehdolliseen vankeuteen tuomitut valvottavat.

**Mukaan ei ole laskettu asiakkaita, joilta kartoitustieto puuttuu.

**Taulukko 38. Nuorisorangaistusta suorittavien asiakkaiden sosioekonominen tausta
1. toukokuuta vuosina 2012–2021 (%)**

	2012	2013	2014	2015	2016	2017	2018	2019	2020	2021
Toimeentulo										
Opiskelija	18	17	30	30	0	43	38	44	17	0
Työssä	0	0	0	0	11	0	0	0	17	0
Työtön	36	83	50	50	56	43	38	22	50	25
Asevelvollinen	0	0	0	0	0	0	0	0	0	0
Eläkeläinen	0	0	0	0	0	0	0	0	17	0
Muita	45	0	20	20	33	14	25	33	0	75
Yhteensä	100	100	100	100	100	100	100	100	100	100
N*	11	6	10	10	9	7	8	9	6	4

Asuntotilanne										
Vakinainen asunto	75	50	50	80	44	25	56	60	67	40
Asuntola	0	0	0	0	0	13	0	0	0	0
Tilapäinen asunto	0	17	10	10	11	0	0	0	17	20
Laitoksessa	25	17	30	10	22	38	33	30	0	40
Asunnoton	0	17	10	0	22	25	11	10	17	0
Yhteensä	100	100	100	100	100	100	100	100	100	100
N*	11	6	10	10	9	8	9	10	6	5

*Mukaan ei ole laskettu asiakkaita, joilta kartoitustieto puuttuu.

**Taulukko 39. Valvontarangaistusta suorittavien sosioekonominen tausta
1. toukokuuta 2012–2021 (%)**

	2012	2013	2014	2015	2016	2017	2018	2019	2020	2021
Toimeentulo										
Opiskelija	20	5	12	15	13	2	5	15	15	15
Työssä	33	44	26	23	27	27	35	39	31	21
Työtön	20	42	36	42	50	52	49	33	38	55
Asevelvollinen	0	0	0	0	0	0	0	0	0	0
Eläkeläinen	20	9	14	10	6	9	3	6	15	6
Muita	7	0	12	10	4	9	8	6	0	3
Yhteensä	100	100	100	100	100	100	100	100	100	100
N*	15	43	42	48	48	44	37	33	26	33

Asuntotilanne										
Vakinainen asunto	87	96	98	94	94	95	95	94	96	91
Asuntola	0	2	0	4	2	2	0	0	0	0
Tilapäinen asunto	7	0	0	0	2	2	5	3	4	3
Laitoksessa	7	2	2	2	2	0	0	3	0	6
Asunnoton	0	0	0	0	0	0	0	0	0	0
Yhteensä	100	100	100	100	100	100	100	100	100	100
N*	15	45	42	48	48	44	37	32	26	33

*Mukaan ei ole laskettu asiakkaita, joilta kartoitustieto puuttuu.

Taulukko 40. Ohjelmatoimintaan osallistuneet yhdyskuntaseuraamusasiakkaat vuosina 2017–2021 päättyneissä seuraamuksissa

Ehdonalaiseen vapautteen päästetyn valvonta	2017	2018	2019	2020	2021
Antiriippuvuudet	0	0	0	0	0
Liikenneturva-ohjelma	1	1	0	2	1
MOVE!	3	1	1	1	0
Ohjauspyörä	0	0	0	0	0
Suuttumuksen hallinta (ryhmä)	3	2	2	2	0
Suuttumuksen hallinta (yksilö)	5	4	3	2	3
Uusi Suunta	5	8	9	10	15
VINN	0	1	1	0	0
Viisi keskustelua muutoksesta	13	29	13	13	7
Päihdehuoltojakso	2	2	0	2	2
Yhteensä	32	48	29	32	28

Ehdolliseen vankeuteen tuomitun valvonta	2017	2018	2019	2020	2021
Antiriippuvuudet	1	0	1	0	0
Liikenneturva-ohjelma	3	2	1	4	4
MOVE!	1	0	0	0	1
Ohjauspyörä	0	0	0	0	0
Suuttumuksen hallinta (ryhmä)	1	2	0	2	0
Suuttumuksen hallinta (yksilö)	14	7	6	4	4
Uusi Suunta	4	2	2	4	1
VINN	1	1	0	0	0
Viisi keskustelua muutoksesta	38	51	37	31	26
Päihdehuolto-jakso	0	0	1	2	2
Yhteensä	63	65	48	47	38

Taulukko 40. jatkuu seuraavalla sivulla.

Taulukko 40. (jatkuu) Ohjelmatoimintaan osallistuneet yhdyskuntaseuraamusasiakkaat vuosina 2017–2021 päättyneissä seuraamuksissa

Yhdyskuntapalvelu	2017	2018	2019	2020	2021
Antiriippuvuudet	5	4	8	6	0
Liikenneturva-ohjelma	55	56	50	58	49
MOVE!	4	4	3	5	4
Ohjauspyörä	5	2	2	5	4
Suuttumuksen hallinta (ryhmä)	7	12	6	3	0
Suuttumuksen hallinta (yksilö)	24	7	11	5	10
Uusi Suunta	12	15	13	9	14
VINN	0	1	0	1	0
Viisi keskustelua muutoksesta	111	95	95	65	61
Päihdehuoltojakso	123	107	102	96	124
Yhteensä	346	303	290	253	266

Valvontarangaistus	2017	2018	2019	2020	2021
Antiriippuvuudet	1	0	0	0	0
Liikenneturva-ohjelma	7	5	3	3	1
MOVE!	0	0	0	0	0
Ohjauspyörä	2	1	0	0	0
Suuttumuksen hallinta (ryhmä)	0	1	0	0	0
Suuttumuksen hallinta (yksilö)	1	1	0	0	0
Uusi Suunta	0	0	0	0	0
VINN	0	0	0	0	0
Viisi keskustelua muutoksesta	5	4	1	3	3
Päihdehuoltojakso	0	0	0	0	0
Yhteensä	16	12	4	6	4

Taulukko 41. Sanktioiden ja toimenpiteiden käyttö yhdyskuntaseuraamuksissa vuosina 2012–2021

Yhdyskuntapalvelu	2012	2013	2014	2015	2016	2017	2018	2019	2020	2021
Kirjallinen huomautus	968	944	795	594	591	567	553	640	542	573
Kirjallinen varoitus	-	-	-	277	372	387	350	350	270	294
Täytäntöönpanon keskeytys	602	540	606	493	427	510	499	501	384	410
- joista toimeenpanon aloittamiskieltoja	144	137	132	118	128	163	156	164	123	137
- joista toimeenpanon jatkamiskieltoja	23	7	9	16	7	9	5	3	7	5
Yhteensä	1 570	1 484	1 401	1 364	1 390	1 464	1 402	1 491	1 196	1 277

Valvontarangaistus	2012	2013	2014	2015	2016	2017	2018	2019	2020	2021
Kirjallinen huomautus	-	-	-	17	40	41	35	28	19	26
Kirjallinen varoitus	33	46	55	32	41	38	21	23	26	21
Täytäntöönpanon keskeytys	44	77	69	59	75	57	49	59	50	42
- joista toimeenpanon aloittamiskieltoja	14	32	28	17	26	21	21	22	19	20
- joista toimeenpanon jatkamiskieltoja*	6	1	0	1	0	0	0	0	0	0
Yhteensä	77	123	124	108	156	136	105	110	95	89

Ehdolliseen vankeuteen tuomitun valvonta*	2012	2013	2014	2015	2016	2017	2018	2019	2020	2021
Kirjallinen huomautus	37	62	32	57	50	51	44	48	43	34
Kirjallinen varoitus	8	18	8	18	29	23	23	18	13	14
Noutopyyntö poliisille	81	108	90	92	92	102	111	105	82	89
Ilmoitus syyttäjälle	3	11	10	7	5	9	12	10	6	11
Yhteensä	129	199	140	174	176	185	190	181	144	148

Nuorisorangaistus	2012	2013	2014	2015	2016	2017	2018	2019	2020	2021
Kirjallinen huomautus	2	2	4	4	4	5	2	2	1	6
Kirjallinen varoitus	2	0	0	3	4	2	1	1	0	4
Noutopyyntö poliisille	4	0	4	2	0	0	2	0	0	1
Täytäntöönpanon keskeytys	4	4	3	4	2	1	6	0	0	2
- joista toimeenpanon aloittamiskieltoja	0	0	0	0	2	0	1	0	0	0
- joista toimeenpanon jatkamiskieltoja	0	0	0	0	0	0	0	0	0	1
Yhteensä	12	6	11	13	10	8	11	3	1	13

Ehdonalaaiseen vapauteen päästetyn valvonta	2012	2013	2014	2015	2016	2017	2018	2019	2020	2021
Kirjallinen huomautus	-	-	-	26	65	57	59	76	37	37
Kirjallinen varoitus	48	60	51	54	89	76	81	88	57	60
Noutopyyntö poliisille	51	69	64	66	92	105	104	125	83	83
Ilmoitus syyttäjälle	6	10	16	6	7	9	14	16	8	5
Yhteensä	105	139	131	152	253	247	258	305	185	185

*Sisältää vuodesta 2020 lähtien myös aikuiset ehdolliseen vankeuteen tuomitut valvottavat.



Rikosseuraamuslaitos
Keskushallintoyksikkö
Lintulahdenkatu 5, 00530 Helsinki

Puhelin 029 56 88500

kirjaamo.rise@om.fi

www.rikosseuraamus.fi

ISSN 2242-6957 (verkkójulkaisu)