

Rikosseuraamuslaitoksen
tilastoja 2023



Tilastoja 2023



Rikosseuraamuslaitos

Lintulahdenkatu 5, 00530 Helsinki

Puhelin 029 56 88500

kirjaamo.rise@om.fi

Rikosseuraamuslaitoksen tilastoja -sarja
ilmestyy vuosittain verkkojulkaisuna
suomeksi, ruotsiksi ja englanniksi osoitteessa

www.rikosseuraamus.fi

ISSN 2242-6957 (verkkojulkaisu)

Sisältö

Käsitteet	4
Taulukkoluettelo	7
Vankeinhoito	7
Yhdyskuntaseuraamukset	8
Kuvioluettelo	9
Esipuhe	10
1 Seuraamuksista	11
1.1 Seuraamusten täytäntöönpano	11
1.2 Seuraamusjärjestelmän kehittymisen yleispiirteitä	11
2 Vankeinhoito	13
2.1 Vankiluvun kehitys	13
2.2 Vankirakenne	14
2.3 Järjestys ja turvallisuus	17
2.4 Vankitoiminnot	17
2.5 Vapautuneiden vankeusvankien uusintarikollisuus	18
3 Yhdyskuntaseuraamukset	20
3.1 Yhdyskuntaseuraamusten asiakasmäärät	20
3.2 Yhdyskuntaseuraamusten asiakasrakenne	22
3.3 Yhdyskuntaseuraamusasiakkaiden sosiaalinen tilanne	24
Taulukot: Vankeinhoito	26
Taulukot: Yhdyskuntaseuraamukset	40

Käsitteet

Ehdolliseen vankeuteen tuomitun valvonta (AEV ja ERN)

Ehdollisen vankeuden tehosteeksi henkilö voidaan tuomita 1 vuoden 3 kuukauden pituiseen valvontaan. Valvontaan määrätään, jos sen katsotaan edistävän rikoksentekijän sosiaalista selviytymistä ja ehkäisevän uusia rikoksia. Jos 21 vuotta täyttäneenä rikoksen tehnyt tuomittu rikkoo törkeästi valvontaan sisältyviä velvollisuuksiaan, valvonta-aikaa voidaan pidentää tai jäljellä oleva valvonta-aika voidaan muuntaa lyhyeksi vankeudeksi.

Ehdonalaiseen vapauteen päästetyn valvonta (EAV)

Vankeusrangaistuksesta suoritetaan vankilassa lähes poikkeuksetta vain määräosa. Ehdonalainen vapauttaminen tarkoittaa ehdottomaan vankeusrangaistukseen tuomitun vangin päästämistä suorittamaan loppuosa rangaistuksesta vapaudessa. Ehdonalaisesti vapautettu määrätään valvontaan silloin, kun koeaika on pitempi kuin yksi vuosi, rikos on tehty alle 21-vuotiaana tai kun vanki sitä itse pyytää.

Laitosaika

Teoksessa on käytetty laitoksessa oloaikaa kahdessa eri yhteydessä: kertymätietona vuoden aikana vapautuneista ja poikkileikkaustietona 1. toukokuuta laitoksessa olevista. Tiedot poikkeavat toisistaan, koska kertymätiedoissa painottuvat lyhyet rangaistukset ja poikkileikkaustiedoissa pitkät rangaistukset.

Nuorisorangaistus (NR)

Nuorisorangaistukseen voidaan tuomita alle 18-vuotiaana tehdystä rikoksesta, jos sakkoa on pidettävä riittämättömänä seuraamuksena, eivätkä painavat syyt vaadi ehdotonta vankeusrangaistusta. Nuorisorangaistusta tuomitaan vähintään neljä kuukautta ja enintään yksi vuosi. Nuorisorangaistus sisältää valvontatapaamisia, sosiaalista toimintakykyä edistävää ohjausta ja tukea sekä työelämään perehdyttämistä.

Sakkovanki (SV)

Sakon muuntorangaistusta suorittava on sakkovanki. Muuntorangaistus määrätään sakkoon tuomitulle, jolta sakkoa ei ole saatu perityksi.

Tutkinta-aresti (TARE)

Tuomioistuin voi määrätä ehdottomaan vankeusrangaistukseen tuomitun henkilön tutkintavankeuden sijasta teknisin välinein valvottavaan tutkinta-arestiin, jos tuomittu rangaistus on vähemmän kuin kaksi vuotta vankeutta. Tutkintavankeudella tarkoitetaan aikaa, jonka rikoksesta epäilty on vangittuna ennen täytäntöönpanokelpoista tai lainvoimaista tuomiota.

Tutkintavanki (TV)

Tutkintavankeja ovat rikoksesta epäiltynä vangitut. Vangitsemisesta päättää tuomioistuin. Rikoksen johdosta vangittu on pääsääntöisesti vietävä heti oikeusministeriön tutkintavankien säilyttämistä varten hyväksymään laitokseen. Vapaudenmenetyksaika vähennetään rangaistuksen täytäntöönpanossa.

Valvontarangaistus (VALRA)

Valvontarangaistus voidaan tuomita enintään kuuden kuukauden vankeusrangaistuksen sijasta silloin, kun yhdyskuntapalveluun tuomitsemiselle on este. Aiemmat vankeusrangaistukset, valvontarangaistukset tai rikoksen laatu voivat olla esteenä tuomitsemiselle. Valvontarangaistuksen on oltava perusteltua myös syytetyn sosiaalisten valmiuksien ylläpitämiseksi ja edistämiseksi. Valvontarangaistuksessa tuomitun liikkuminen asunnon ulkopuolella on rajoitettu vain aikataulun määräämiin ajankohtiin. Päihteiden käyttö on kielletty koko rangaistuksen ajan. Tuomittua valvotaan paitsi teknisin välinein myös yllätyskäynnin asuntoon.

Valvottu koevapaus (VKV)

Vanki voidaan sijoittaa valvottuun koevapauteen aikaisintaan puoli vuotta ennen ehdonalaista vapauttamista. Koevapauden aikana noudatetaan asunnossa tai sijoituspaikassa pysymisvelvoitetta sekä toimintavelvoitetta, jota varten laaditaan viikoittainen aikataulu. Sijoitetulta edellytetään päihteettömyyttä. Koevapauden ehtojen noudattamista valvotaan monilla tavoilla.

Vankeusvanki (VV)

Vankeusvankeja ovat vangit, jotka suorittavat tuomittua ehdotonta määräaikaista tai elinkautista vankeusrangaistusta.

Vankeusvankien uusintarikollisuus

Tilastollisessa vuosikirjassa uusijoiksi katsotaan ne henkilöt, jotka ovat vapautumisen jälkeen syyllistyneet vähintään yhteen uuteen rikokseen, josta on seurannut lainvoimainen ehdoton vankeus- tai yhdyskuntapalvelutuomio. Seuranta-aika aloitetaan vapautumispäivästä ja lopetetaan ensimmäiseen rikosentekopäivään tai kuolinpäivään. Ulkomaan kansalaiset ovat aineistossa, mikäli heillä on suomalainen henkilötunnus.

Yhdistelmärangaistus (YR)

Yhdistelmärangaistus koostuu ehdottomasta vankeudesta ja sen jälkeisestä vuoden pituisesta valvonta-ajasta. Yhdistelmärangaistus voidaan tuomita vakavan rikoksen uusijalle, jota on pidettävä erittäin vaarallisena toisen hengelle, terveydelle tai vapaudelle. Rangaistusta suorittavalla ei ole mahdollisuutta päästä ehdonalaiseen vapauteen tai valvottuun koevapauteen. Valvottavan keskeisimmät velvollisuudet ovat asunnossa pysyminen määrättyinä aikoina, päihteettömyys valvonta-aikaan liittyvissä tilaisuuksissa ja osallistuminen kuntoutukseen tai muuhun toimintaan. Ehtoihin sitoutumista valvotaan teknisin apuvälinein, esimerkiksi jalkapannan avulla.

Yhdyskuntapalvelu (YKP)

Yhdyskuntapalvelua voidaan tuomita enintään kahdeksan kuukauden vankeuden sijasta. Sen keskeinen sisältö on palkaton yleishyödyllinen työ. Edellytyksenä on, että tuomittu soveltuu ja suostuu yhdyskuntapalveluun. Seuraamusselvityksen tekee Rikosseuraamuslaitos ja lopullisen ratkaisun yhdyskuntapalvelusta tuomioistuin. Yhdyskuntapalvelun pituus on 14–240 tuntia. Yhdyskuntapalvelua voidaan määrätä myös yli vuoden pituisen ehdollisen vankeusrangaistuksen oheisseuraamuksena, jolloin sen pituus on 20–90 tuntia.

Taulukkoluettelo

Vankeinhoito

Taulukko 1.	Vuoden alussa ja lopussa rangaistuslaitoksissa olleet sukupuolen, vankiryhmän ja laitostyyppin mukaan, 2023	26
Taulukko 2.	Vankien päivittäinen keskimäärä vankiryhmittäin vuosina 2014–2023	26
Taulukko 3.	Alle 21-vuotiaat tutkinta- ja vankeusvangit keskimäärin vuosina 2014–2023	26
Taulukko 4.	Vuoden aikana vapaudesta rangaistuslaitokseen tulleet vankiryhmän ja sukupuolen mukaan laitostyypeittäin, 2023	27
Taulukko 5.	Vapaudesta vankilaan tulleet vankiryhmittäin vuosina 2014–2023	27
Taulukko 6.	Vuoden aikana vapautuneet vapautumisperusteen, sukupuolen ja laitostyyppin mukaan, 2023	28
Taulukko 7.	Vuoden aikana vapautuneet vankeusvangit rangaistuslaitoksessa suoritettun ajan, sukupuolen ja laitostyyppin mukaan, 2023	29
Taulukko 8.	Vuoden aikana päättyneiden sakon muuntorangaistusten pituus, 2023	29
Taulukko 9.	Rangaistuslaitoksista vapautuneet vankilajin ja sukupuolen mukaan vuosina 2014–2023	30
Taulukko 10.	Vapautuneiden vankeusvankien rangaistuslaitoksessa suorittama aika (%) vuosina 2014–2023	30
Taulukko 11.	Ehdonalaisesti vapautuneet vuosina 2014–2023	31
Taulukko 12.	Elinkautisvankien lukumäärä vuoden alussa sekä vuoden aikana alkaneet elinkautisrangaistukset, vapautuneet elinkautisvangit ja suoritettun rangaistuksen keskipituus vuosina 2014–2024	31
Taulukko 13.	Valvottu koevapaus vuosina 2014–2023	32
Taulukko 14.	Vankeusvankien päärikos 1. toukokuuta vuosina 2014–2023 (%)	32
Taulukko 15.	Vankeusvankien ikäryhmät 1. toukokuuta vuosina 2014–2023 (%)	33
Taulukko 16.	Vankeusvankien ennakoitujen laitoksessa oloajat 1. toukokuuta vuosina 2014–2023 (%)	33
Taulukko 17.	Vankeusvankien laitostertaisuus 1. toukokuuta vuosina 2014–2023 (%)	34
Taulukko 18.	Ulkomaalaisten vankien keskimäärät vankilajeittain sekä osuus kaikista vangeista vuosina 2014–2023	34
Taulukko 19.	Ulkomaalaisten vankeusvankien pääririkokset 1. toukokuuta vuosina 2014–2023 (%)	35
Taulukko 20.	Ulkomaalaisten vankien kansalaisuus 1. toukokuuta 2023	36
Taulukko 21.	Poistumisluvat vuosina 2014–2023	37
Taulukko 22.	Karkaamiset ja luvatta poistumiset vuosina 2014–2023	37
Taulukko 23.	Vangit ja vankilat 1984–2023	38
Taulukko 24.	Vuosina 2009–2018 vapautuneiden vankeusvankien uusiminen (%) viiden vuoden seuranta-aikana sukupuolen, iän ja vankeuskertaisuuden mukaan.	40

Taulukkoluetelo

Yhdyskuntaseuraamukset

Taulukko 25. Yhdyskuntaseuraamusasiakkaiden päivittäiset keskimäärät vuosina 2014–2023	40
Taulukko 26. Yhdyskuntapalvelun täytäntöönpano vuosina 2014–2023	41
Taulukko 27. Ehdonalaiseen vapauteen päästetyn valvonta vuosina 2014–2023	42
Taulukko 28. Ehdolliseen vankeuteen tuomitun valvonta vuosina 2014–2023	42
Taulukko 29. Nuorisorangaistuksen täytäntöönpano vuosina 2014–2023	43
Taulukko 30. Valvontarangaistuksen täytäntöönpano vuosina 2014–2023	43
Taulukko 31. Yhdyskuntaseuraamusasiakkaiden päärikos seuraamuksittain 1. toukokuuta vuosina 2018–2023 (%)	44
Taulukko 32. Yhdyskuntaseuraamusasiakkaiden ikäjakauma seuraamuksittain 1. toukokuuta vuosina 2014–2023 (%)	45
Taulukko 33. Yhdyskuntaseuraamusasiakkaiden sukupuolijakauma 1. toukokuuta vuosina 2014–2023	47
Taulukko 34. Yhdyskuntapalvelua suorittavien sosioekonominen tausta 1. toukokuuta 2014–2023 (%)	48
Taulukko 35. Ehdonalaiseen vapauteen päästettyjen valvottavien sosioekonominen tausta 1. toukokuuta vuosina 2014–2023 (%)	48
Taulukko 36. Ehdolliseen vankeuteen tuomittujen valvottavien sosioekonominen tausta 1. toukokuuta vuosina 2014–2023 (%)	49
Taulukko 37. Nuorisorangaistusta suorittavien asiakkaiden sosioekonominen tausta 1. toukokuuta vuosina 2014–2023 (%)	49
Taulukko 38. Valvontarangaistusta suorittavien sosioekonominen tausta 1. toukokuuta 2014–2023 (%)	50

Kuvioluettelo

Kuvio 1. Vuoden aikana vapaudesta vankilaan tulleet, vapautuneet ja vankien keskimäärä vuosina 2014–2023	14
Kuvio 2. Vankeusvankien päärikos 1. toukokuuta vuosina 2014, 2017, 2020 ja 2023 (%)	15
Kuvio 3. Vankeusvankien ennakoitujen laitosaikojen osuudet 1. toukokuuta vuosina 2014 ja 2023	16
Kuvio 4. Ulkomaalaisten vankeus- ja tutkintavankien keskimäärä ja osuus kaikkien vankien keskimäärästä vuosina 2014–2023	17
Kuvio 5. Poistumisluvat vuosina 2014–2023	18
Kuvio 6. Vankien ajankäytön jakautuminen arkipäivisin vuonna 2023	19
Kuvio 7. Yhdyskuntaseuraamusasiakkaiden päivittäiset keskimäärät vuosina 2014–2023	22
Kuvio 8. Yhdyskuntaseuraamusasiakkaiden päärikos (%) 1. toukokuuta vuosina 2014, 2017, 2020 ja 2023	24
Kuvio 9. Yhdyskuntaseuraamusasiakkaiden ikäjakauma (%) 1. toukokuuta vuosina 2014–2023	24

Esipuhe

Tilastojulkaisun tarkoituksena on antaa monipuolista tietoa Rikosseuraamuslaitoksen asiakas- ja vankimääristä, täytäntöönpanosta, asiakasrakenteesta sekä toiminnasta. Julkaisu välittää paitsi yleiskuvan rikosseuraamusalasta myös mahdollisuuden seurata sen kehitystä viimeisen 10 vuoden aikana.

Tilastotiedot perustuvat Rikosseuraamuslaitoksen käytössä oleviin tietojärjestelmiin. Vuonna 2022 otettiin käyttöön uusi asiakastietojärjestelmä, minkä seurauksena kaikki tiedot eivät ole enää vertailukelpoisia aikaisempiin vuosiin nähden ja osa aikasarjoista on katkennut. Lisäksi kaikkia aikaisemmin julkaistuja tietoja ei kyetä toistaiseksi tuottamaan.

Julkaisu on suunnattu rikosseuraamusalan omalle organisaatiolle, mutta sen on ajateltu vastaavan myös muiden Rikosseuraamuslaitoksen toiminnasta kiinnostuneiden henkilöiden ja organisaatioiden tavallisimpiin vankeja ja yhdyskuntaseuraamusasiakkaita koskeviin kysymyksiin.

1 Seuraamuksista

1.1 Seuraamusten täytäntöönpano

Rikosseuraamuslaitoksen täytäntöön panemat seuraamukset jaetaan vankeusrangaistuksiin ja vapaudessa suoritettaviin yhdyskuntaseuraamuksiin. Yhdyskuntaseuraamuksia ovat yhdyskuntapalvelu, valvontarangaistus, ehdolliseen vankeuteen tuomitun valvonta, nuorisorangaistus sekä ehdonalaiseen vapauteen päästetyn valvonta ja yhdistelmä-rangaistuksen valvonta-aika. Yhdyskuntaseuraamusten täytäntöönpanosta vastaavat yhdyskuntaseuraamustoimistot. Vankilat vastaavat tuomioistuinten määräämien ehdottomien vankeusrangaistusten ja sakon muuntorangaistusten täytäntöönpanosta. Lisäksi ne huolehtivat tutkintavankeuden toimeenpanosta yhdessä poliisin kanssa.

Rikosseuraamuslaitoksen perusyksiköitä ovat yhdyskuntaseuraamustoimistot sekä avovankilat ja suljetut vankilat. Vuoden 2023 lopussa koko maassa oli yhteensä 12 yhdyskuntaseuraamustoimistoa ja 28 vankilaa. Vankipaikoista oli suljetuissa vankiloissa 67 prosenttia ja avovankiloissa tai avovankilaosastoissa 33 prosenttia.

1.2 Seuraamusjärjestelmän kehittymisen yleispiirteitä

Vuoden 2006 vankeuslain myötä siirryttiin suunnitelmalliseen ja yhtenäiseen täytäntöönpanoon. Vankeuslain yhteydessä uudistettiin myös ehdonalaiseen vapauteen liittyviä säännöksiä sekä otettiin käyttöön valvottu koevapaus. Koevapauteen voi päästä aikaisintaan kuusi kuukautta ennen määräaikaista ehdonalaista vapautumista. Lisäksi vuonna 2011 aloitettiin vapauttamisyksikkötoiminta osana hallittuun ja asteittaiseen vapauttamiseen liittyviä toimenpiteitä.

Maksamattomien sakkojen muuntamista vankeudeksi vähennettiin 2000-luvun puolivälissä useaan otteeseen muun muassa poistamalla vuonna 2008 mahdollisuus muuntaa rangaistusmääräysmenettelyssä annetut sakot vankeudeksi. Sakon muuntorangaistuksen käyttöä laajennettiin taas vuonna 2021. Toistuvasti samankaltaisiin rikkomuksiin syyllistyneen henkilön seitsemäs sakkorikos käsitellään tuomioistuimessa, jolloin sakko on mahdollista muuntaa vankeudeksi, jos sitä ei saada perityksi.

Vuonna 2011 astuivat voimaan nuorten rikosentekijöiden tilanteen selvittämistä ja ehdollisen vankeuden valvontaa koskevat lait. Valvonta muutettiin velvoittavammaksi samalla kun valvontatapaamisten määrää lisättiin. Samana vuonna astui voimaan myös laki valvontarangaistuksesta.

Laki valvontarangaistuksesta tekee mahdolliseksi korkeintaan kuuden kuukauden ehdottomien vankeusrangaistusten suorittamisen sähköisesti valvottuna omassa asunnossa tai muussa sopivaksi katsotussa paikassa. Valvontarangaistukseen voidaan sisällyttää sosiaalista selviytymistä edistäviä tukitoimenpiteitä.

Vuonna 2015 voimaan astuneella yhdyskuntaseuraamuslailla korvattiin yhdyskuntaseuraamuksista aikaisemmin annetut erilliset lait. Uusi laki selvensi yhdyskuntaseuraamusten keskinäisiä suhteita ja yhtenäisti yhdyskuntaseuraamusten määräämiseen, valmisteluun ja täytäntöönpanoon liittyvää arviointi- ja lausuntotoimintaa. Yhdyskuntaseuraamusten täytäntöönpanossa lisättiin mahdollisuuksia käyttää päihdehoidon avo- ja laitoshuollon palveluja. Alle 21-vuotiaana tehdystä rikoksesta tuomittu yhdyskuntapalvelu voi sisältää erityisesti nuorille suunnattuja sosiaalista toimintakykyä edistäviä tehtäviä ja ohjelmia sekä niiden yhteydessä annettavaa tukea ja ohjausta. Yhdyskuntapalvelun vähimmäistuntimäärä muutettiin 14 tunniksi ja enimmäistuntimäärä 240 tunniksi niin, että ne vastaisivat paremmin vankeutena määrättävien päivien määrää.

Vuoden 2018 alussa otettiin käyttöön uusi yhdistelmärankaistus, joka koostuu vankeusajasta ja yhden vuoden mittaisesta valvonta-ajasta. Yhdistelmärankaistus voidaan tuomita vakavan rikoksen uusijalle, jota on pidettävä erittäin vaarallisena toisen hengelle, terveydelle tai vapaudelle. Yhdistelmärankaistukseen tuomittuja on vain pieni osa vangeista. Sähköisin apuvälinein tehostettuun valvontaan vapautuu muutama vanki vuosittain.

Tutkintavankien sijoittamista poliisin säilytystilasta vankilaan on nopeutettu vuoden 2019 alusta lähtien. Tutkintavankia saa säilyttää poliisin tiloissa enintään seitsemän vuorokautta, ellei siihen ole erityisen painavaa syytä. Tutkintavankeuden vaihtoehtoina otettiin vuoden 2019 alusta käyttöön teknisin välinein valvottavat tehostettu matkustuskielto ja tutkinta-aresti. Matkustuskiellon toimeenpanosta vastaa poliisi ja tutkinta-arestin toimeenpanosta Rikosseuraamuslaitos. Ensimmäistäkään tutkinta-arestia ei ole tullut toimeenpantaviksi vuoden 2023 loppuun mennessä.

Vuoden 2020 alussa tiukennettiin ehdollisen vankeusrangaistuksen oheisseuraamuksia koskevaa järjestelmää. Uudistuksen myötä myös aikuinen, eli rikoksen 21 vuotta täyttäneenä tehnyt voidaan tuomita ehdollisen vankeuden tehosteeksi valvontaan.

2 Vankeinhoito

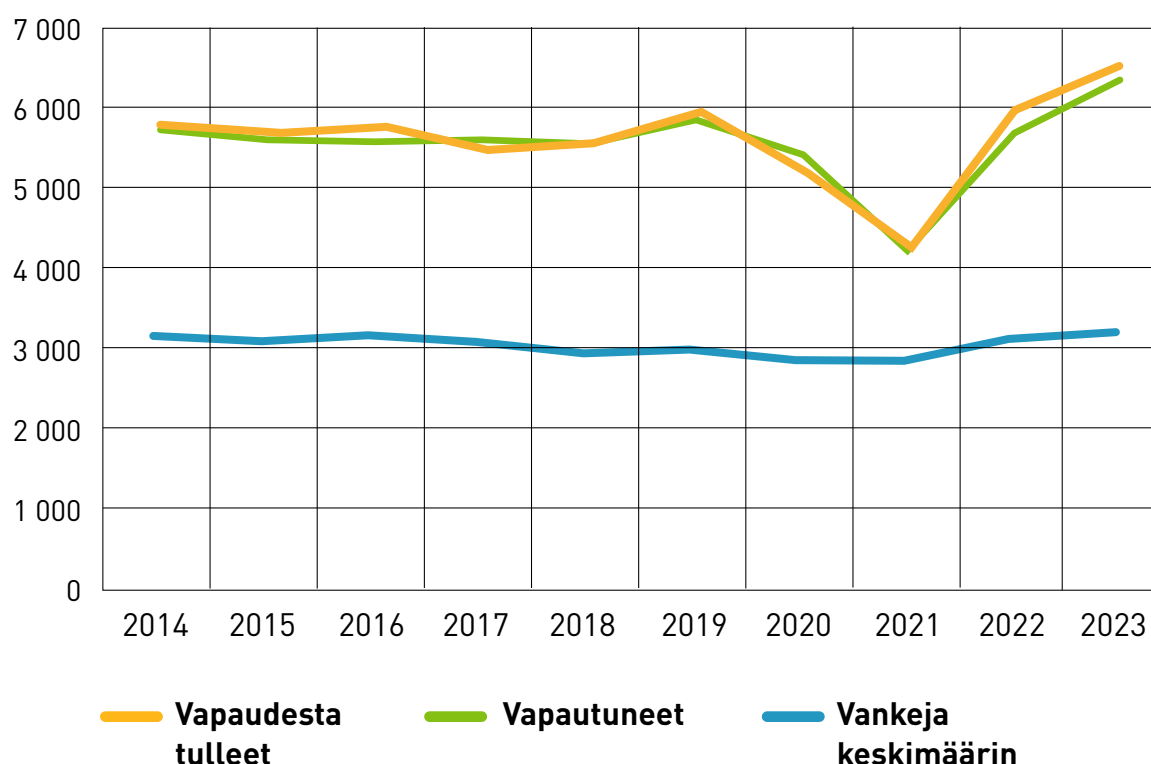
2.1 Vankiluvun kehitys

Vankien määrä on noussut viime vuosina. Vuonna 2023 oli vankeja päivittäin keskimäärin 3 143 eli noin 90 enemmän kuin edellisellä vuonna (3 056). Vankeusvankeja oli 2 341 (edellisellä vuonna 2 281), sakkovankeja 99 (106) ja tutkintavankeja 703 (669).

Vuonna 2023 vankiloihin tuli 6 461 vankia, lähes 500 enemmän kuin vuotta aikaisemmin. Eniten, vajaalla 440:llä, lisääntyi sakkovankien määrä (2 347). Tulleista 1 922 eli 30 prosenttia oli vankeusvankeja ja 2 192 tutkintavankeja.

Vankiloista vapautui vuonna 2023 yhteensä 6 303 vankia, joista vankeusvankeja oli 2 701, sakkovankeja 2 263 ja tutkintavankeja 1 339. Vankeusvangeista 38 prosenttia oli ollut vankilassa enintään kolme kuukautta ja noin 12 prosenttia yli kaksi vuotta; rangaistusten keskipituus oli 11,0 kuukautta. Vankeusvangeista 48 prosenttia vapautui avolaitoksista. Yli kaksi vuotta rangaistusta suorittaneissa vangeissa avolaitoksista vapautuneiden osuus oli 58 prosenttia.

Kuvio 1. Vuoden aikana vapaudesta vankilaan tulleet, vapautuneet ja vankien keskimäärä vuosina 2014–2023



Valvotussa koevapaudessa olevien vankien päivittäinen keskimäärä kasvoi 2010-luvun puoliväliin asti, minkä jälkeen kasvu on pysähtynyt. Vuonna 2023 oli koevapaudessa päivittäin keskimäärin 206 vankia, lähes saman verran kuin vuotta aikaisemmin (208). Uusia koevapauksia alkoi 757. Päättäneiden koevapauksien keskipituus oli 104 päivää. Koevapauksista 19 prosenttia päättyi peruutukseen, pääsääntöisesti velvollisuuksien rikkomisen vuoksi.

2.2 Vankirakenne

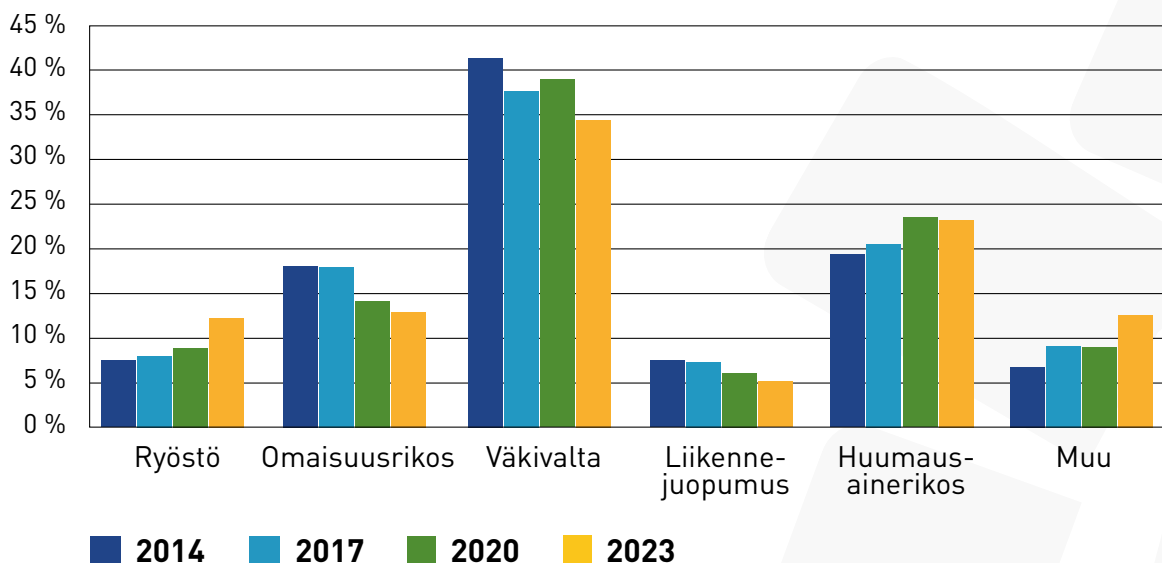
Suurimman vankiryhmän muodostavat päärikoksena väkivaltarikoksista tuomitut, vaikka heidän osuutensa on laskenut 2010-luvun alkupuolelta lähtien. Vuonna 2023 oli 34 prosenttia vangeista tuomittu väkivaltarikoksista, tarkemmin 21 prosenttia henkirikoksista ja 13 prosenttia pahoinpitelyrikoksista.

Omaisuusrikoksista tuomittuja on ollut keskimäärin neljännes vangeista. Ryöstöstä tuomittujen osuus (12 %) on noussut selvästi aiempiin vuosiin verrattuna ja varkausrikoksista tuomittujen osuus (6 %) laskenut. Muista omaisuusrikoksista tuomittujen osuus oli vuonna 2023 seitsemän prosenttia.

Huumausainerikoksista tuomittujen osuus on huomattava, ja se on noussut kymmenen vuoden aikana. Vuonna 2023 oli osuus kaikista vankeusvangeista 23 prosenttia, kymmenen vuotta aikaisemmin 19 prosenttia. Myös seksuaalirikoksesta tuomittujen osuus on noussut tasaisesti. Vuonna 2023 seksuaalirikoksesta oli tuomittu kahdeksan prosenttia vangeista.

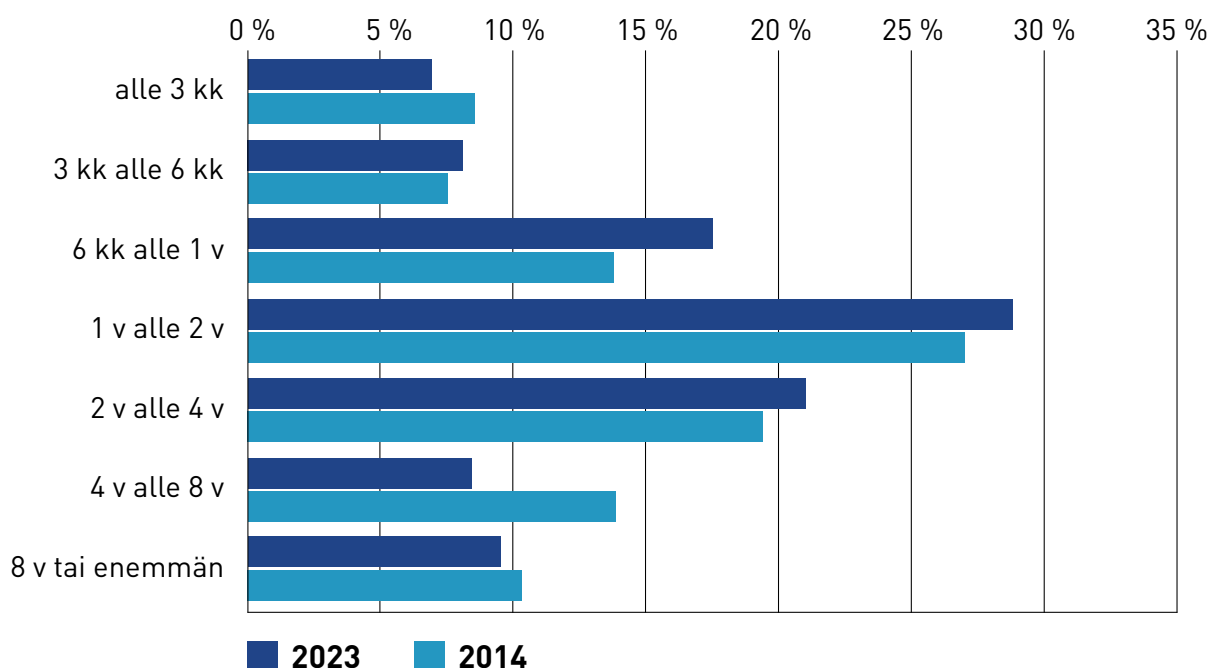
Liikennejuopumuksesta tuomittuja on ollut kymmenen viime vuoden aikana vajaa 10 prosenttia vangeista. Vuoden 2023 kartoituksessa osuus laski viiteen prosenttiin.

Kuvio 2. Vankeusvankien päärikos 1. toukokuuta vuosina 2014, 2017, 2020 ja 2023 (%)



Vankirakenteen poikkileikkaustarkastelussa pitkäaikaisvankien osuus on pienentynyt 2010-luvulla ja alle kaksi vuotta vankilassa olevien osuus vastaavasti kasvanut. Vuonna 2023 oli alle kolme kuukautta vankilassa olevien osuus seitsemän prosenttia. Vajaalla kolmanneksella (29 %) vangeista ennakoitu laitosaikea oli 1–2 vuotta ja noin viidenneksellä (21 %) 2–4 vuotta. Yhdeksällä prosentilla vangeista oli edessään vähintään kahdeksan vuoden rangaistusaika.

Kuvio 3. Vankeusvankien ennakoitujen laitosaikojen osuudet 1. toukokuuta vuosina 2014 ja 2023



Vankien keski-ikä on kääntynyt viime vuosina uudelleen nousuun. Vankeusvangit ovat keskimäärin vanhempia kuin tutkintavangit. Vuonna 2023 vankeusvankien keski-ikä oli 37,5 vuotta ja tutkintavankien 35,4 vuotta. Vankeusvangeista 10 prosenttia oli alle 25-vuotiaita ja 14 prosenttia 50-vuotiaita tai sitä vanhempia. Tutkintavangeista alle 25-vuotiaita oli 19 prosenttia.

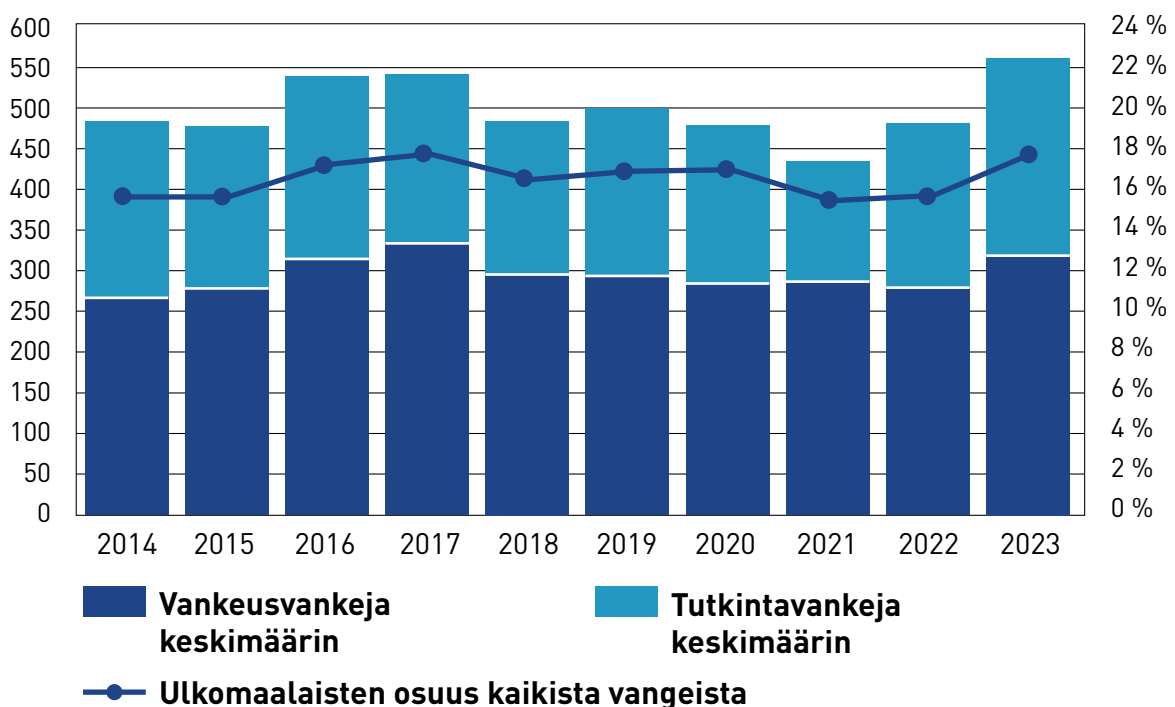
Ensikertaisten vankien osuus on noussut kymmenen viime vuoden aikana 37 prosentista 43 prosenttiin. Kolmatta–seitsemättä kertaa vankilassa olevia oli vuonna 2023 runsas neljännes (27 %) vankeusvangeista. Vähintään kahdeksatta kertaa vankilassa oli 17 prosenttia.

Naisvankeja oli vuonna 2023 keskimäärin 256 eli noin kahdeksan prosenttia vangeista. Naisvankeusvangit olivat keskimäärin 39,8-vuotiaita. Noin neljä kymmenestä (39 %) oli tuomittu väkivaltarikoksesta.

Ulkomaalaisten osuus vangeista on vaihdellut 15 ja 18 prosentin välillä viimeisen kymmenen viime vuoden aikana. Vuonna 2023 ulkomaalaisten vankien päivittäinen keskimäärä (560) nousi uuteen ennätykseen, ja oli 80 suurempi kuin vuotta aikaisemmin. Neljä kymmenestä ulkomaalaisesta (43 %) oli tutkintavankina.

Vuoden 2023 vankirakennekartoituksen mukaan 16 prosenttia ulkomaalaisista vangeista oli virolaisia, 10 prosenttia irakilaisia ja 10 prosenttia romanialaisia. Eri kansalaisuuksia oli kaikkiaan 63. Yli neljä kymmenestä (42 %) ulkomaalaisesta vankeusvangeista oli tuomittu huumausainerikoksista.

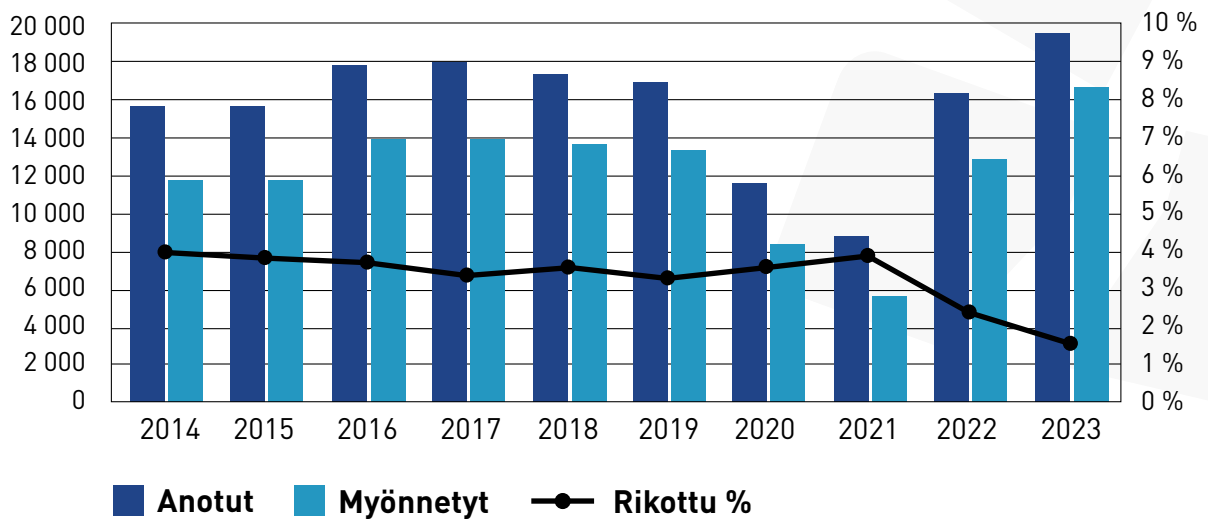
Kuvio 4. Ulkomaalaisten vankeus- ja tutkintavankien keskimäärä ja osuus kaikkien vankien keskimäärästä vuosina 2014–2023



2.3 Järjestys ja turvallisuus

Vuonna 2023 anottiin 19 421 poistumislupaa, joista 85 prosenttiin annettiin myönteinen päätös, mikä oli kuusi prosenttiyksikköä enemmän kuin vuosi aikaisemmin. Poistumislupaehjoja rikkoneiden vankien osuus on vähentynyt kymmenen viime vuoden aikana. Vuonna 2023 lupaehtoja rikottiin 235 kertaa eli 1,5 prosentissa käytetyistä poistumisluvista. Rikkomusten määrä ei ole täysin verrannollinen aikaisempiin vuosiin vanhan ja vuonna 2022 käyttöön otetun uuden asiakastietojärjestelmän erojen vuoksi.

Kuvio 5. Poistumisluvat vuosina 2014–2023



Karkaamisten määrä on vaihdellut kymmenen viime vuoden aikana neljän ja neljäntoista välillä. Vuonna 2023 karkaamisia oli kahdeksan. Valtaosa karkaamisista tapahtuu muualta kuin vankilan muurien sisäpuolelta, esimerkiksi työmaalta vankilan aidatun alueen ulkopuolelta, vankia saattavalta vartijalta tai muulta viranomaiselta. Vuonna 2023 vankilan muurien sisäpuolelta karkasi yksi vanki.

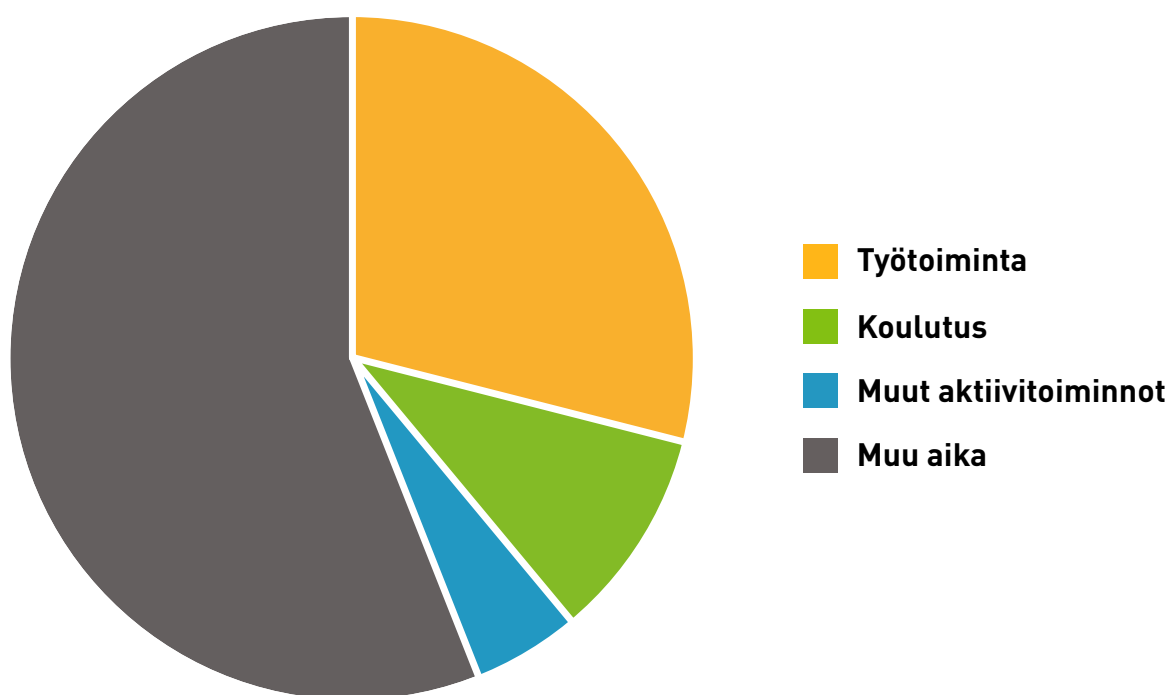
Avolaitoksesta luvatta poistumista ei tilastoida karkaamiseksi. Luvatta poistuneiden määrä on ollut kymmenen viime vuoden aikana enimmillään 75 (2021). Vuonna 2023 avolaitoksista poistui luvatta 60 vankia.

2.4 Vankitoiminnot

Vangeille järjestettävää toimintaa ovat työ, koulutus ja muu rangaistuslaitoksen järjestämä tai hyväksymä toiminta. Vankien ajankäytöstä noin kolmannes on erilaisia työtoimintoja kuten esimerkiksi metsätaloustöitä, ympäristön huoltoa, rakennustyötä, laitoshuoltoa tai tekstiilialan työtä.

Vankien opetus vastaa yleisessä koulutusjärjestelmässä annettavaa opetusta. Vankiloissa järjestetään koulutusta yhteistyössä ulkopuolisten oppilaitosten kanssa. Tarjolla on valmentavaa, yleissivistävää (perusopetus ja lukio) ja ammatillista toisen asteen koulutusta. Korkeakouluopintoihin voidaan myöntää lupa etäopiskeluna. Vuonna 2023 opiskelun osuus oli kymmenen prosenttia vankien kokonaisajankäytöstä. Muiden aktiivitoimintojen kuten päihdekuntoutusohjelmien, uusintarikollisuutta vähentävien toimintaohjelmien sekä muiden sosiaalisen kuntoutuksen ohjelmien osuus oli viisi prosenttia ajankäytöstä. Vankien toimintojen osuus arjen viikkotyöajasta on noin 44 prosenttia. Viikkotyöajasta noin 56 prosenttia muuta aikaa kuten esimerkiksi toimintaan osallistumattomuutta, sairausaikaa, siirtopäiviä, käräjämattkapäiviä tai poistumislupa-aikaa.

Kuvio 6. Vankien ajankäytön jakautuminen arkipäivisin vuonna 2023



2.5 Vapautuneiden vankeusvankien uusintarikollisuus

Vapautuneiden vankeusvankien uusintarikollisuus on pysynyt hyvin tasaisena tilastoinnin aikavälillä (vuosina 2009–2018 vapautuneet). Vuonna 2018 vapautuneista vankeusvangeista 60 prosenttia syyllistyi viiden seurantavuoden aikana vähintään yhteen rikokseen, josta seurasi uusi ehdoton vankeusrangaistus

tai yhdyskuntapalvelu. Edelliseen tilastointivuoteen verrattuna uusiminen nousi hieman sukupuolen, iän sekä vankilakertaisuuden kautta tarkasteltuna. Suurin muutos tapahtui kolmatta, neljättä tai viidettä kertaa vankilasta vapautuneiden vankien uusimisessa (+8 prosenttiyksikköä).

Kolmen viimeisimmän tilastointivuoden uusimisosuuksiin ovat vaikuttanut jonkin verran koronapandemiasta aiheutuneet oikeudenkäyntiprosessien hidastumiset sekä useat lailla ja asetuksilla toteutetut vankeuden aloittamista koskevat rajoitukset. Naisten uusimisosuus (45 %) nousi kolme prosenttiyksikköä edellisestä tilastointivuodesta. Ensimmäistä kertaa vapautuneiden vankien uusimisosuus (41 %) nousi neljä prosenttiyksikköä vuonna 2017 vapautuneisiin ensikertaisiin verrattuna.

Keskeisimmät uusimista ennustavat tekijät ovat vangin rikoshistoria ja ikä: moninkertaisilla vangeilla riski syyllistyä uusiin rikoksiin on suuri ja nuoret palaavat vankilaan todennäköisemmin kuin vanhat.

3 Yhdyskuntaseuraamukset

3.1 Yhdyskuntaseuraamusten asiakasmäärät

Yhdyskuntaseuraamusta suorittavien asiakkaiden päivittäinen keskimäärä kääntyi vuonna 2019 nousuun yli kymmenen vuotta jatkuneen laskun jälkeen. Vuoden 2022 aikana toteutuneen asiakastietojärjestelmä uudistuksen myötä yhdyskuntaseuraamusasiakkaiden laskentatapaa muutettiin niin, että vertailu aiempien vuosien asiakaskeskimäärään ei ole mahdollista. Laskentatavan muutos liittyy eroihin vanhan ja uuden asiakastietojärjestelmän prosesseissa sekä siihen, milloin asiakkuuden katsotaan alkavan. Nykyisen määritelmän mukaan asiakkaiksi katsotaan seuraamuksen täytäntöönpanon valmisteleivassa vaiheessa sekä suoritusvaiheessa olevat henkilöt. Lykättynä tai keskeytettynä olevia täytäntöönpanoja ei huomioida asiakasmäärien laskennassa. Eri seuraamustajeja vertailtaessa laskentatavan muutos näkyy erisuuntaisesti.

Asiakkaiden tosiasiallisen keskimäärän arvioidaan nousseen yhdeksän prosenttia vuosien 2021 ja 2022 välillä. Vuosien 2022 ja 2023 asiakasmäärä nousi edelleen huomattavasti (+ 8 %). Viime vuosina päättyneiden seuraamusten määrää ei ole pystytty tilastoimaan luotettavasti. Tämä johtuu muun muassa vanhan ja uuden asiakastietojärjestelmän tietojen päällekkäisyyksistä.

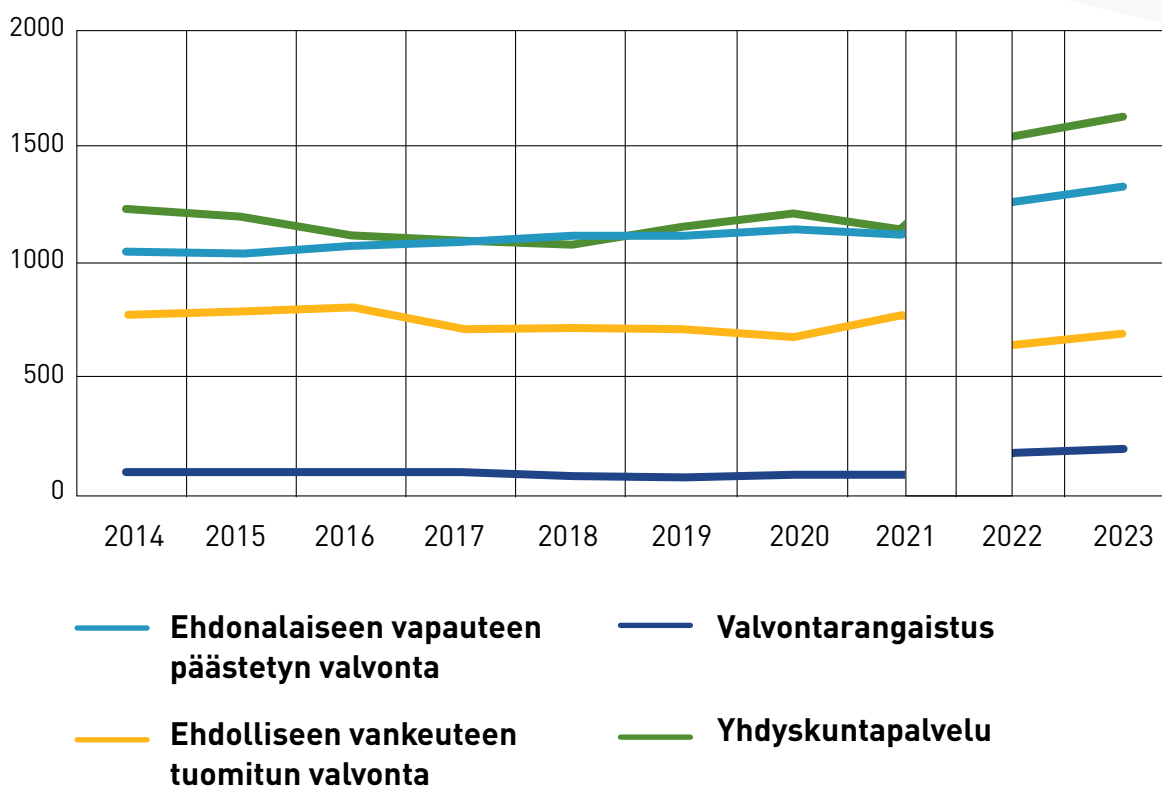
Yhdyskuntapalveluasiakkaita oli vuonna 2023 keskimäärin 1 682, joka on lähes kymmenen prosenttia enemmän kuin vuonna 2022. Erityisesti valmisteleivassa vaiheessa olevien asiakkaiden määrä nousi aiempiin vuosiin verrattuna. Tämän arvioidaan johtuvan ennen kaikkea asiakasprosessien ruuhkautumisesta. Täytäntöön pantavaksi tulleiden yhdyskuntapalveluiden määrä pysyi melko korkeana (1 829), ja pyydettyjen yhdyskuntapalveluselvitysten määrä (4 008) nousi hieman aiempaan vuoteen verrattuna.

Valvontarangaistusasiakkaiden päivittäinen keskimäärä oli vuosina 2014–2017 hiukan alle 50, mutta sen jälkeen rangaistuksen suorittajia on ollut selvästi vähemmän. Vuonna 2022 tapahtui selvä käänne sekä täytäntöön pantavaksi tulleiden seuraamusten että valvontarangaistusta suorittavien asiakkaiden määrissä. Kuten yhdyskuntapalvelussa, valmisteleivassa vaiheessa olevien asiakkaiden määrä on selvästi aiempaa suurempi. Vuonna 2023 asiakaskeskimäärä (142) nousi edelleen, vaikka täytäntöön pantavaksi tulleiden seuraamusten määrä (215) laski noin yhdeksän prosenttia. Pyydettyjen valvontarangaistus selvitysten määrä pysyi lähes edellisen vuoden tasolla.

Ehdollisen vankeuden tehosteeksi valvontaan tuomittujen keskimäärä nousi kahdeksalla prosentilla vuodesta 2022. Nousua tapahtui nuorten valvottavien, erityisesti valvonnan valmistelevassa vaiheessa olevien osalta. 21 vuotta täyttäneinä rikoksenteekijöinä tuomittujen valvonta-asiakkaiden määrä pysyi aiemman vuoden tasolla, joka sekkin oli poikkeuksellisen korkea. Sen sijaan nuorisorangaistusta suorittavien vähäinen määrä on pysynyt ennallaan. Vuonna 2023 heitä oli keskimäärin seitsemän koko maassa.

Vuonna 2023 oli ehdonalaiseen vapauteen päästetyn valvonnassa päivittäin keskimäärin 1 346 henkilöä (vuonna 2022 keskimäärä oli 1 271). Keskimäärän nousu selittyy valvonnan valmistelevassa vaiheessa olevien vankien määrän kasvulla. Jo vapautuneiden ehdonalaishilvonnassa olevien henkilöiden keskimäärä ei ole noussut 2020-luvun aikana. Uusien eli valmisteltavaksi tulleiden valvontojen määrä lasi hiukan huippuvuoden 2022 jälkeen, mutta oli edelleen historiallisesti tarkasteltuna korkea (864). Tämä ennakoii valvonta-asiakkaiden keskimäärän selvää kasvua tulevina vuosina.

Kuvio 7. Yhdyskuntaseuraamusasiakkaiden päivittäiset keskimäärät vuosina 2014–2023



Yhdyskuntaseuraamusasiakkaiden laskentaperiaatteet muuttuivat vuonna 2022 asiakastietojärjestelmämuutoksen vuoksi. Vertailu aiempien vuosien asiakaskeskimääriin ei ole mahdollista.

3.2 Yhdyskuntaseuraamusten asiakasrakenne

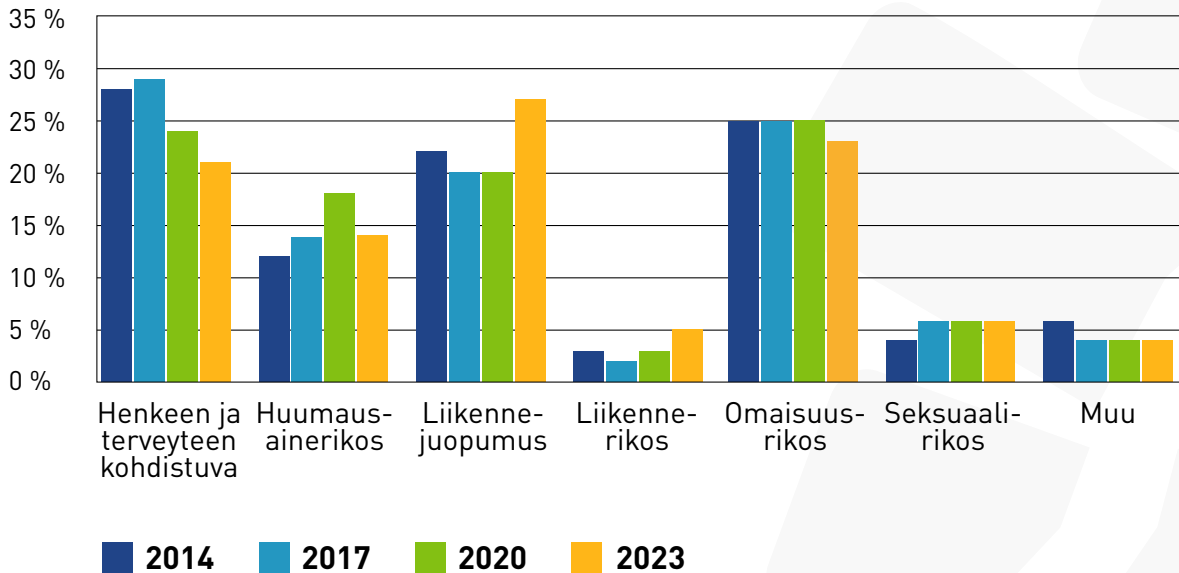
Yhdyskuntapalvelua suorittavien asiakkaiden yleisin päärikos on liikennejuopumus. Vuoden 2023 asiakaskartoituksessa (1. toukokuuta) liikennejuopumuksista tuomittujen osuus oli 41 prosenttia. Seuraavaksi eniten oli omaisuusrikoksista (21 %) sekä henkeen ja terveyteen kohdistuneista rikoksista (14 %) tuomittuja.

Niin ikään valvontarangaistusasiakkailla yleisin päärikos vuonna 2023 oli liikennejuopumus, josta tuomittuja oli 52 prosenttia. Toiseksi yleisin rikostyyppi valvontarangaistukseen tuomituilla oli asevelvollisuudesta tai siviilipalveluksesta kieltäytyminen, jotka kuuluvat luokkaan Muut rikokset. Näillä päärikosnimikkeillä tuomittuja oli 17, joka kartoitushetkellä edusti 13 prosenttia valvontarangaistusasiakkaista. Osuus oli selvästi pienempi kuin vuoden 2022 kartoituksessa.

Ehdolliseen vankeuteen tuomittujen valvonnassa yleisin päärikos on omaisuusrikos. Vuonna 2023 omaisuusrikoksista tuomittujen osuus oli 32 prosenttia, mikä tarkoittaa viiden prosenttiyksikön nousua aiempaan vuoteen verrattuna. Henkeen ja terveyteen kohdistuneista rikoksista tuomittujen osuus on pysynyt vuodesta toiseen melko vakaana, mutta nousi vuonna 2023 aiempaa korkeammalle, 25 prosenttiin. Samaan aikaan huumausainerikoksista tuomittujen osuus oli laskenut edellisestä asiakaskartoituksesta kolme prosenttiyksikköä 15 prosenttiin.

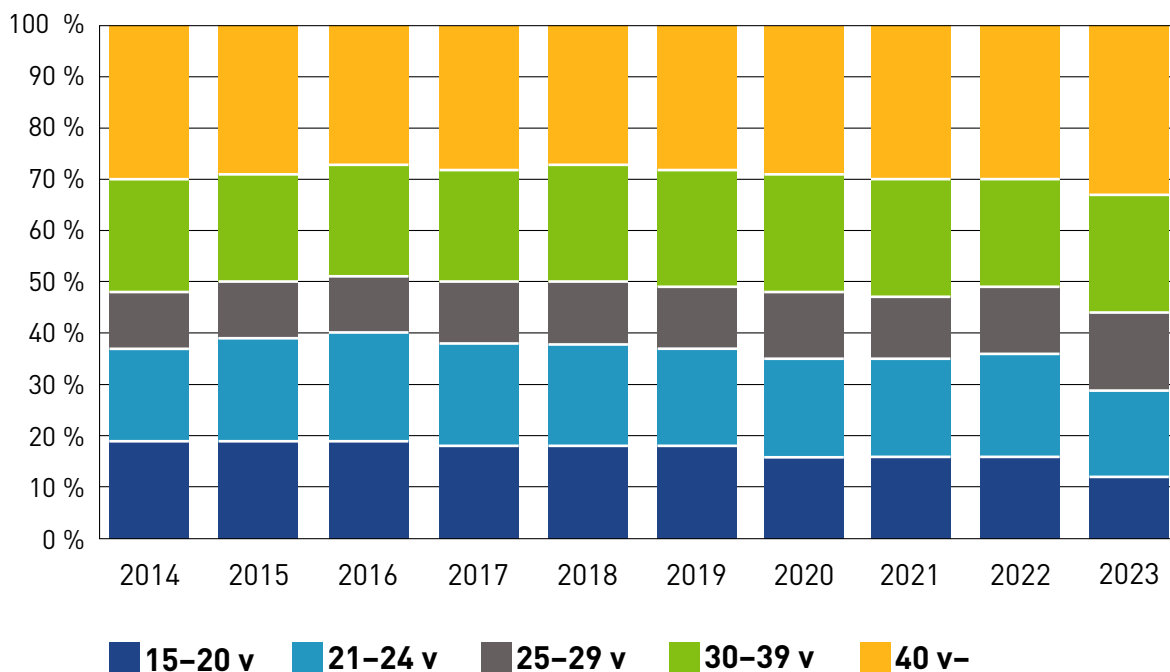
Ehdonalaiseen vapauteen päästettyjen valvonnassa henkeen ja terveyteen kohdistuneet rikokset on selkeästi suurin päärikosluokka. Niistä tuomittuja oli 38 prosenttia valvonta-asiakkaista vuoden 2023 toukokuussa. Omaisuusrikoksista ja huumausainerikoksista tuomitut ovat seuraavaksi suurimmat valvottavien ryhmät, molemmat 22 prosentin osuudella. Seksuaalirikoksista tuomittujen osuus oli noussut vuoden takaisesta neljällä prosenttiyksiköllä 15 prosenttiin. Vuoden 2023 asiakasrakennekartoituksessa puuttuvia päärikostietoja oli teknisistä syistä poikkeuksellisen paljon (1 218), ja näistä valtaosa (808) kohdistui ehdonalaisvalvottaviin. Tämä voi vääristää eri päärikostyypeistä tuomittujen todellisia prosenttiosuuksia.

Kuvio 8. Yhdyskuntaseuraamusasiakkaiden päärikos (%) 1. toukokuuta vuosina 2014, 2017, 2020 ja 2023



Yhdyskuntaseuraamusasiakkaiden ikäjakaumat tasoittuivat vuoden 2023 mittauksessa aikaisempaan vuoteen verrattuna. Merkittävin muutos oli nuorimpien asiakkaiden osuuden pienentyminen. Alle 21-vuotiaita oli kaikista yhdyskuntaseuraamusasiakkaista yhteensä 465 eli 12 prosenttia, kun vuonna 2022 osuus oli vielä 16 prosenttia. Nuorista 79 prosenttia suoritti ehdolliseen vankeuteen tuomitun valvontaa. Kokonaisuudessaan 40-vuotiaiden ja sitä vanhempien asiakkaiden osuus kasvoi niin, että toukokuun 1. päivän 2023 kartoituksessa joka kolmas asiakas kuului tähän ikäryhmään. Suurin yksittäinen ikäluokka yhdyskuntaseuraamusta suorittavissa oli edelleen 30–39-vuotiaat, johon kuului 859 henkilöä (23 %). Yhdyskuntapalvelussa heidän osuutensa oli 27 prosenttia ja ehdonalaiseen vapauteen päästettyjen valvonnassa 28 prosenttia. Sekä 21–24-vuotiaiden että 40–49-vuotiaiden ikäluokkiin kuului 17 prosenttia asiakkaista.

Kuvio 9. Yhdyskuntaseuraamusasiakkaiden ikäjakauma (%) 1. toukokuuta vuosina 2014–2023



Naisten osuus yhdyskuntaseuraamusasiakkaista on jo yli kymmenen vuoden ajan pysynyt vakaasti 11–12 prosentissa. Suurin naisten osuus vuonna 2023 oli yhdyskuntapalvelussa, 15 prosenttia. Ehdonlaiseen vapauteen päästetyn valvonnassa naisia on tyypillisesti vähemmän kuin muissa yhdyskuntaseuraamuksissa, noin 7–10 prosenttia.

Yhdyskuntaseuraamusasiakkaista vain pieni osa on ulkomaalaisia, vaikka vuonna 2023 heidän osuutensa oli kasvanut neljä prosenttiyksikköä edellisvuoteen verrattuna. Toukokuun 1. päivän asiakasrakennekartoituksessa muita kuin Suomen kansalaisia oli kaiken kaikkiaan 328 eli noin yhdeksän prosenttia asiakkaista. Suurimmat ulkomaalaisten ryhmät olivat virolaiset ja irakilaiset, joiden yhteenlaskettu osuus ulkomaalaisista oli 40 prosenttia.

3.3 Yhdyskuntaseuraamusasiakkaiden sosiaalinen tilanne

Työttömyys on yhdyskuntaseuraamusasiakkailla tyypillinen sosioekonominen asema. Työssäkäyvien ja opiskelevien osuudet ovat kuitenkin nousseet kaikissa yhdyskuntaseuraamusta suorittavien ryhmissä 2020-luvun aikana samalla, kun työttömien osuus on hiukan vähentynyt. Yleisintä työttömyys on ehdolliseen vankeuteen tuomittujen ja ehdonlaiseen vapauteen päästettyjen valvonnassa olevilla. Molemmissa ryhmissä noin joka toinen on työtön.

Tuomittujen asumistilanne on kohentunut kymmenen viime vuoden aikana, mutta vakinaista asuntoa vailla olevien osuus on edelleen suhteellisen korkea. Toukokuun 1. päivänä 2023 tehdyn kartoituksen perusteella kaikista yhdyskuntaseuraamusasiakkaista oli 15 prosenttia asunnottomana, tilapäisessä asunnossa, laitoksessa tai asuntolassa. Korkein osuus heitä oli ehdolliseen vankeuteen tuomittujen nuorten valvonnassa, 28 prosenttia. Ehdonalaiseen vapauteen päästetyn valvonnassa olevista lähes puolelta asumistilannetta koskeva tieto puuttui, joten asunnottomien osuuden tilastollinen muutos kahdeksasta prosentista nolnaan ei kuvaa tosiasiallista tilannetta luotettavasti. Yhdyskuntapalvelua suorittavien ryhmässä vakituisessa asunnossa asuvien osuus on vaihdellut mittaushistorian aikana 85–89 prosentin välillä, ja oli vuoden 2023 kartoituksessa parempi kuin koskaan (92 %). Valvontarangaistusasiakkaiden asumistilanne on tavallisesti hyvä, sillä vakaat asumisolosuhteet liittyvät rangaistuksen suorittamisen ehtoihin.

Taulukot: Vankeinhoito

Taulukko 1. Vuoden alussa ja lopussa rangaistuslaitoksissa olleet sukupuolen, vankiryhmän ja laitostyyppin mukaan, 2023

	Yhteensä		Vankeusvankeja		Sakkovankeja		Tutkintavankeja	
	Yhteensä	Naisia	Yhteensä	Naisia	Yhteensä	Naisia	Yhteensä	Naisia
Vuoden alussa								
Kaikki laitokset	3 052	246	2 247	155	137	30	668	61
Suljetut laitokset	2 066	158	1 278	71	120	26	668	61
Avolaitokset	986	88	969	84	17	4	0	0
Vuoden lopussa								
Kaikki laitokset	3 166	256	2 325	169	63	18	778	69
Suljetut laitokset	2 100	157	1 261	71	61	17	778	69
Avolaitokset	1 066	99	1 064	98	2	1	0	0

Taulukko 2. Vankien päivittäinen keskimäärä vankiryhmittäin vuosina 2014–2023

Vuosi	Vankeusvankeja	Sakko- vankeja	Tutkinta- vankeja	Yhteensä	Naisia	Naisten osuus kaikista vangeista, %
2014	2 425	52	619	3 097	239	8
2015	2 419	52	597	3 068	231	8
2016	2 478	57	585	3 120	229	7
2017	2 383	55	597	3 035	230	8
2018	2 304	59	547	2 910	218	7
2019	2 247	66	639	2 952	228	8
2020	2 104	63	632	2 800	233	8
2021	2 187	20	603	2 809	214	8
2022	2 281	106	669	3 056	234	8
2023	2 341	99	703	3 143	256	8

Taulukko 3. Alle 21-vuotiaat tutkinta- ja vankeusvangit keskimäärin vuosina 2014–2023

Vuosi	15–17-vuotiaat	18–20-vuotiaat	Alle 21-vuotiaat yhteensä	Kaikki vangit	Nuorten osuus kaikista vangeista, %
2014	5	78	83	3 097	2,7
2015	8	73	81	3 068	2,6
2016	9	80	89	3 120	2,9
2017	10	85	95	3 035	3,1
2018	5	78	83	2 910	2,9
2019	7	76	83	2 952	2,8
2020	7	79	86	2 800	3,1
2021*	11	69	80	2 809	2,8
2022*	8	80	88	3 056	2,9
2023	14	95	109	3 143	3,5

* Vuosien 2021 ja 2022 tiedot on korjattu.

Taulukko 4. Vuoden aikana vapaudesta rangaistuslaitokseen tulleet vankiryhmän ja sukupuolen mukaan laitostyypeittäin, 2023

	Kaikki laitokset			Suljetut laitokset			Avolaitokset		
	Miehiä	Naisia	Yhteensä	Miehiä	Naisia	Yhteensä	Miehiä	Naisia	Yhteensä
Vapaudesta tulleita kaikkiaan	5 599	862	6 461	5 200	785	5 985	399	77	476
Sakkovankeja	1 901	446	2 347	1 857	434	2 291	44	12	56
Vankeusvankeja	1 729	193	1 922	1 374	128	1 502	355	65	420
15–17 v.	2	0	2	2	0	2	0	0	0
18–20 v.	28	5	33	25	3	28	3	2	5
21– v.	1 699	188	1 887	1 347	125	1 472	352	63	415
Tutkintavankeja	1 969	223	2 192	1 969	223	2 192	0	0	0
15–17 v.	68	4	72	68	4	72	0	0	0
18–20 v.	212	20	232	212	20	232	0	0	0
21– v.	1 689	199	1 888	1 689	199	1 888	0	0	0

Taulukko 5. Vapaudesta vankilaan tulleet vankiryhmittäin vuosina 2014–2023

Vuosi	Vankeusvankeja		Sakkovankeja		Tutkintavankeja		Yhteensä	
	Yhteensä	Naisia	Yhteensä	Naisia	Yhteensä	Naisia	Yhteensä	Naisia
2014	2 525	198	1 244	154	1 980	148	5 749	500
2015	2 453	196	1 203	160	2 015	194	5 671	550
2016	2 439	214	1 344	212	1 949	184	5 732	610
2017	2 233	169	1 251	200	1 917	166	5 401	535
2018	2 325	188	1 321	209	1 900	188	5 546	585
2019	2 302	186	1 472	256	2 160	218	5 934	660
2020	1 797	159	1 221	230	2 260	228	5 278	617
2021	1 904	176	290	60	2 100	212	4 294	448
2022	2 041	200	1 910	389	2 019	207	5 970	796
2023	1 922	193	2 347	446	2 192	223	6 461	862

Taulukko 6. Vuoden aikana vapautuneet vapautumisperusteen, sukupuolen ja laitostyyppin mukaan, 2023

	Suljetut laitokset			Avolaitokset			Kaikki laitokset		
	Miehiä	Naisia	Yhteensä	Miehiä	Naisia	Yhteensä	Miehiä	Naisia	Yhteensä
Laitoksista vapautuneet kaikkiaan	4 175	691	4 866	1 279	158	1 437	5 454	849	6 303
1. Rangaistuksen täysin suorittaneet	1 700	431	2 131	113	23	2136	1 813	454	2 267
sakkovangit, muuntorangaistuksen suorittaneet	1 221	307	1 528	109	22	131	1 330	329	1 659
sakkovangit, sakon maksaneet	472	124	597	0	1	1	473	125	598
vankeusvangit	6	0	6	4	0	4	10	0	10
2. Armahdettu enemmälti suorittamasta	0	0	0	0	0	0	0	0	0
3. Päästetty ehdonalaiseen vapauteen	1 284	102	1 385	1 163	131	1 294	2 447	233	2 680
rangaistusaika-päätöksen nojalla	1 282	102	1 384	1 156	131	1 287	2 438	233	2 671
armahduspäätöksen nojalla	0	0	0	0	0	0	0	0	0
muun päätöksen nojalla	2	0	2	7	0	7	9	0	9
4. Tutkintavanki laskettu vapaaksi	1 183	156	1 339	-	-	-	1 183	156	1 339
syyte hylätty	0	0	0	-	-	-	0	0	0
jätetty rangaistukseen tuomitsematta	5	0	5	-	-	-	5	0	5
jätetty rangaistukseen tuomitsematta, määrätty hoitoon	7	4	11	-	-	-	7	4	11
määrätty tehostettuun matkustuskieltoon	73	14	87	-	-	-	73	14	87
tuomittu ehdottomaan vankeusrangaistukseen	10	0	10	-	-	-	10	0	10
tuomittu ehdolliseen vankeusrangaistukseen	13	0	13	-	-	-	13	0	13
tuomittu muuhun rangaistukseen	0	0	0	-	-	-	0	0	0
muusta syystä	1 075	138	1 213	-	-	-	1 075	138	1 213
5. Muut perusteet	8	2	10	3	4	7	11	6	17
Kuolleet	5	1	6	2	0	2	7	1	8
Siirretty muuhun maahan	36	2	38	1	1	2	37	3	40

Taulukko 7. Vuoden aikana vapautuneet vankeusvangit rangaistuslaitoksessa suoritettun ajan, sukupuolen ja laitostyyppin mukaan, 2023

Suoritettu rangaistusaika	Suljetut laitokset			Avolaitokset			Kaikki laitokset		
	Miehiä	Naisia	Yhteensä	Miehiä	Naisia	Yhteensä	Miehiä	Naisia	Yhteensä
Yhteensä	1 294	103	1 397	1169	135	1 304	2 463	238	2 701
- 1kk	199	26	225	99	11	110	298	37	335
yli 1 kk - 2 kk	249	24	273	163	26	189	412	50	462
yli 2 kk - 3 kk	132	5	137	89	12	101	221	17	238
yli 3 kk - 6 kk	216	19	235	168	23	191	384	42	426
yli 6 kk - 1 v	184	14	198	207	24	231	391	38	429
yli 1 v - 2 v	186	12	198	274	26	300	460	38	498
yli 2 v - 4 v	97	3	100	128	7	135	225	10	235
yli 4 v	31	0	31	41	6	47	72	6	78

Taulukko 8. Vuoden aikana päättyneiden sakon muuntorangaistusten pituus, 2023

Pelkästään sakon muuntorangaistuksen suorittaneet	Miehiä	Naisia	Yhteensä
Enintään 10 päivää	805	197	1 002
11–30 päivää	697	188	885
31–60 päivää	271	61	332
61–90 päivää	35	9	44
Yhteensä	1808	455	2 263

Taulukko 9. Rangaistuslaitoksista vapautuneet vankilajin ja sukupuolen mukaan vuosina 2014–2023

Vuosi	Vankeusvankeja		Sakkovankeja		Tutkintavankeja		Kaikki yhteensä	
	Yhteensä	Naisia	Yhteensä	Naisia	Yhteensä	Naisia	Yhteensä	Naisia
2014	3 386	262	1 216	148	1 098	85	5 700	495
2015	3 304	278	1 167	156	1 102	130	5 573	564
2016	3 223	254	1 247	192	1 061	117	5 531	563
2017	3 198	250	1 246	207	1 132	114	5 576	571
2018	3 166	247	1 259	199	1 106	126	5 531	572
2019	3 138	237	1 389	249	1 280	143	5 807	629
2020	2 757	246	1 153	220	1 492	171	5 402	637
2021	2 581	219	290	59	1 309	173	4 180	451
2022	2 714	252	1 666	359	1 276	151	5 656	762
2023	2 701	238	2 263	455	1 339	153	6 303	849

Taulukko 10. Vapautuneiden vankeusvankien rangaistuslaitoksessa suorittama aika (%) vuosina 2014–2023

Suoritettu rangaistusaika	2014	2015	2016	2017	2018	2019	2020	2021	2022	2023
- 1kk	14	14	14	13	15	14	13	12	12	12
yli 1 kk - 2 kk	18	19	17	17	19	18	16	16	16	17
yli 2 kk - 3 kk	9	9	8	9	8	9	9	9	9	9
yli 3 kk - 6 kk	15	14	16	15	13	14	12	16	15	16
yli 6 kk - 1 v	15	16	14	15	15	14	15	13	14	16
yli 1 v - 2 v	19	19	19	21	19	18	22	19	20	18
yli 2 v - 4 v	7	7	8	9	8	8	9	10	9	9
yli 4 v	3	3	4	3	3	3	3	3	3	3
Yhteensä	100	100	100	100	100	100	100	100	100	100
N	3 386	3 304	3 223	3 198	3 166	3 138	2 757	2 581	2 714	2 701

Taulukko 11. Ehdonalaisesti vapautuneet vuosina 2014–2023

Suoritettu rangaistusaika	2014	2015	2016	2017	2018	2019	2020	2021	2022	2023
Ehdonalaisesti vapautuneita yhteensä	3 352	3 266	3 187	3 170	3 142	3 114	2 741	2 564	2 683	2 680
Rangaistusaikapäätöksen nojalla	-	1 969	3 172	3 151	3 125	3 098	2 720	2 549	2 674	2 671
Vankilan johtajan/ johtokunnan päätöksellä	3 339	1 281	0	0	1	0	1	0	-	-
Rikosseuraamuslaitoksen päätöksellä	0	0	0	3	0	1	0	0	-	-
Armahduspäätöksen nojalla	0	0	2	0	0	1	0	0	0	0
Muun päätöksen nojalla	13	16	13	16	17	14	20	15	9	9
Valvontaan asetettu	745	720	759	794	782	817	795	718	706	712

Taulukko 12. Elinkautisvankien lukumäärä vuoden alussa sekä vuoden aikana alkaneet elinkautisrangaistukset, vapautuneet elinkautisvangit ja suoritettujen rangaistusten keskipituus vuosina 2014–2024

Vuosi	Elinkautisvankien lukumäärä vuoden alussa	Vuoden aikana alkaneet elinkautisrangaistukset	Vapautuneet elinkautisvangit	Vuoden aikana vapautuneiden elinkautisvankien suorittaman rangaistuksen keskipituus (v)
2014	208	9	12	14,4
2015	203	15	16	13,8
2016	202	12	13	14,0
2017	200	12	15	14,6
2018	195	9	16	14,5
2019	187	10	14	14,9
2020	183	20	19	15,3
2021	182	19	14	14,2
2022	185	18	9	14,5
2023	194	7	7	16,8
2024	192	-	-	-

Taulukko 13. Valvottu koevapaus vuosina 2014–2023

Vuosi	Aloitettut	Päätyneet	Peruutettut	Peruutettut % päätyneistä	Koevapaudessa keskimäärin päivässä	Koevapauden keskimääräinen pituus (pv)
2014	615	596	98	16	168	102
2015	702	657	104	16	209	108
2016	690	687	123	18	203	110
2017	754	774	125	16	214	104
2018	749	754	146	19	207	99
2019	854	795	137	17	216	97
2020	828	871	154	18	227	97
2021	856	819	157	19	213	92
2022	756	773	153	20	208	104
2023	757	736	143	19	206	104

Taulukko 14. Vankeusvankien päärikos 1. toukokuuta vuosina 2014–2023 (%)

		2014	2015	2016	2017	2018	2019	2020	2021	2022	2023
Ryöstö	Yhteensä	7	7	9	8	8	9	9	8	9	12
	Naisia	7	4	4	5	4	7	11	7	7	10
Varkausrikokset	Yhteensä	11	10	10	10	9	9	7	8	8	6
	Naisia	8	7	10	12	9	8	9	9	5	9
Muu omaisuusrikos	Yhteensä	7	7	8	8	9	8	7	7	6	7
	Naisia	7	8	12	12	14	14	14	11	13	17
Henkirikos	Yhteensä	24	24	21	21	20	21	23	22	21	21
	Naisia	28	33	32	28	26	27	24	26	26	27
Muu väkivaltarikos	Yhteensä	17	17	17	17	17	16	16	16	16	13
	Naisia	19	18	16	17	18	16	16	17	15	12
Seksuaalirikos	Yhteensä	4	5	5	7	6	6	7	7	8	8
	Naisia	2	1	1	1	2	1	2	3	2	2
Huumausainerikos	Yhteensä	19	19	19	20	21	21	23	22	22	23
	Naisia	23	21	19	20	18	16	17	16	21	13
Liikennejuopumus	Yhteensä	7	8	8	7	8	8	6	9	8	5
	Naisia	5	5	4	2	5	9	4	7	6	6
Muu rikos	Yhteensä	2	2	2	2	2	3	2	3	3	5
	Naisia	2	3	2	3	4	1	2	4	4	5
Yhteensä	Yhteensä	100	100	100	100	100	100	100	100	100	100
	Naisia	100	100	100	100	100	100	100	100	100	100
N	Yhteensä	2 471	2 513	2 498	2 423	2 365	2 260	2 089	2 215	2 362	2 346
	Naisia	190	181	167	181	174	164	161	167	175	174

Taulukko 15. Vankeusvankien ikäryhmät 1. toukokuuta vuosina 2014–2023 (%)

		2014	2015	2016	2017	2018	2019	2020	2021	2022	2023
15 - 20 v.	Yhteensä	2	2	1	2	2	2	2	2	2	2
	Naisia	0	1	2	2	1	2	3	2	0	2
21 - 24 v.	Yhteensä	8	8	8	8	9	9	9	9	8	8
	Naisia	7	7	10	12	5	9	7	5	5	6
25 - 29 v.	Yhteensä	17	16	17	17	17	18	18	18	18	17
	Naisia	19	16	14	14	18	18	19	16	14	14
30 - 39 v.	Yhteensä	35	36	35	35	35	35	35	35	35	35
	Naisia	27	31	33	29	33	31	39	31	39	34
40 - 49 v.	Yhteensä	23	22	22	23	21	21	21	21	21	23
	Naisia	27	24	20	24	25	23	18	27	22	25
50- v.	Yhteensä	15	16	16	15	16	15	15	16	15	14
	Naisia	19	20	22	20	17	17	14	20	19	20
Yhteensä	Yhteensä	100	100	100	100	100	100	100	100	100	100
	Naisia	100	100	100	100	100	100	100	100	100	100
N	Yhteensä	2 471	2 513	2 498	2 423	2 365	2 260	2 089	2 215	2 362	2 346
	Naisia	190	181	167	181	174	164	161	167	175	174

Taulukko 16. Vankeusvankien ennakoitua laitoksessa oloajat 1. toukokuuta vuosina 2014–2023 (%)

		2014	2015	2016	2017	2018	2019	2020	2021	2022	2023
< 3 kk	Yhteensä	9	8	7	6	7	8	3	7	8	7
	Naisia	7	7	7	6	8	10	3	9	9	8
3 < 6 kk	Yhteensä	7	8	9	8	7	8	7	7	10	8
	Naisia	9	10	7	8	6	8	4	7	11	9
6 < 12 kk	Yhteensä	14	14	14	13	14	13	13	14	17	17
	Naisia	13	12	16	17	15	16	15	16	18	24
1 < 2 v	Yhteensä	27	27	27	27	28	27	30	27	30	29
	Naisia	31	28	30	27	29	31	42	34	33	29
2 < 4 v	Yhteensä	19	20	20	22	21	21	23	22	19	21
	Naisia	18	18	17	18	21	15	17	14	14	16
4 < 8 v	Yhteensä	14	13	13	13	12	12	13	13	8	8
	Naisia	14	16	13	14	12	10	10	12	8	6
8- v.	Yhteensä	10	10	10	10	10	10	11	10	9	9
	Naisia	8	8	10	9	9	9	10	9	8	8
Yhteensä	Yhteensä	100	100	100	100	100	100	100	100	100	100
	Naisia	100	100	100	100	100	100	100	100	100	100
N	Yhteensä	2 435	2 466	2 456	2 385	2 324	2 213	2 043	2 153	2 294	2 295
	Naisia	190	179	166	179	173	160	154	161	169	170

* Taulukosta puuttuvat vangit, joiden rangaistuksen pituuden laskeminen oli kesken tai vanki oli karkumatalla

Taulukko 17. Vankeusvankien laitoskertaisuus 1. toukokuuta vuosina 2014–2023 (%)

		2014	2015	2016	2017	2018	2019	2020	2021	2022	2023
1. krt	Yhteensä	37	37	36	38	39	38	42	41	41	43
	Naisia	57	56	53	54	51	53	62	57	63	56
2. krt	Yhteensä	13	13	13	14	14	15	14	14	14	13
	Naisia	13	14	15	13	14	14	14	13	10	11
3. - 7. krt	Yhteensä	32	32	32	31	30	30	28	28	28	27
	Naisia	23	23	24	20	26	25	18	20	21	24
8. krt -	Yhteensä	18	18	19	18	17	17	16	17	17	17
	Naisia	7	7	8	13	9	8	6	10	5	9
Yhteensä	Yhteensä	100	100	100	100	100	100	100	100	100	100
	Naisia	100	100	100	100	100	100	100	100	100	100
N	Yhteensä	2 470	2 512	2 494	2 421	2 364	2 260	2 088	2 215	2 361	2 346
	Naisia	190	181	167	181	174	164	161	167	175	174

Taulukko 18. Ulkomaalaisten vankien keskimäärät vankilajeittain sekä osuus kaikista vangeista vuosina 2014–2023

Vuosi	Ulkomaalaiset rangaistusta suorittavat vangit	Ulkomaalaiset tutkintavangit	Ulkomaalaisia vankeja yhteensä	Kaikki vangit	Ulkomaalaisten osuus kaikista vangeista, %
2014	266	217	483	3 097	16
2015	277	200	477	3 068	16
2016	314	223	537	3 120	17
2017	334	206	540	3 035	18
2018	295	187	482	2 910	17
2019	293	206	499	2 952	17
2020	282	193	475	2 800	17
2021	288	146	434	2 809	15
2022	279	201	480	3 056	16
2023	318	242	560	3 143	18

**Taulukko 19. Ulkomaalaisten vankeusvankien päärikokset
1. toukokuuta vuosina 2014–2023 (%)**

	2014	2015	2016	2017	2018	2019	2020	2021	2022	2023
Ryöstö	11	5	6	5	7	5	3	4	4	5
Varkaus	12	15	12	7	7	13	8	6	5	8
Muu omaisuusrikos	4	3	3	3	3	2	3	2	3	4
Henkirikos	10	11	10	10	10	10	10	11	15	10
Muu väkivaltarikos	4	6	7	10	9	9	8	8	7	7
Seksuaalirikos	9	10	6	14	9	11	15	14	12	16
Huumausainerikos	46	46	50	46	49	44	49	50	48	42
Liikennejuopumus	3	1	5	3	4	4	2	4	2	5
Muut rikokset	2	2	3	2	2	1	3	2	3	4
Yhteensä	100	100	100	100	100	100	100	100	100	100
N	256	294	307	324	306	292	279	292	268	308

Taulukko 20. Ulkomaalaisten vankien kansalaisuus 1. toukokuuta 2023

	N
Afganistan	13
Alankomaat	19
Albania	26
Algeria	4
Angola	2
Armenia	1
Australia	1
Belgia	2
Bulgaria	5
Costa Rica	2
Egypti	2
Eritrea	2
Espanja	5
Etiopia	1
Gambia	14
Georgia	4
Ghana	2
Irak	53
Iran	8
Islanti	2
Israel	2
Italia	1
Kanada	4
Kenia	1
Kiina	7
Kongon Dem Tv	2
Kreikka	1
Kroatia	3
Latvia	10
Libya	1
Liettua	24
Marokko	7
Montenegro	1

	N
Mosambik	1
Myanmar	1
Nigeria	4
Norsunluurannikko	1
Pakistan	2
Portugali	5
Puola	5
Ranska	2
Romania	56
Ruanda	2
Ruotsi	29
Saksa	9
Senegal	5
Serbia	1
Slovakia	1
Somalia	20
Sudan	4
Syyria	7
Tanska	4
Thaimaa	2
Tunisia	2
Turkki	2
Uganda	1
Ukraina	2
Unkari	2
Valko-Venäjä	7
Venäjä	20
Vietnam	4
Viro	89
Yhdistynyt kuningaskunta	4
Kansalaisuudeton	3
Ei tietoa	17
Yhteensä	546

Taulukko 21. Poistumisluvat vuosina 2014–2023

Vuosi	Anottu		Myönnetty		Peruutettu		Käytetty		Lupaehdot täytetty		Lupaehdot rikottu	
	N		N	%	N	%	N	%	N	%	N	%
2014	15 579		11 639	75	327	3	11 312	97	10 868	96	444	3,9
2015	16 550		12 708	77	405	3	12 303	97	11 832	96	471	3,8
2016	17 776		13 813	78	465	3	13 348	97	12 857	96	491	3,7
2017	17 852		13 844	78	464	3	13 380	97	12 926	97	454	3,4
2018	17 243		13 557	79	390	3	13 167	97	12 701	96	466	3,5
2019	16 845		13 248	79	481	4	12 767	96	12 349	97	418	3,3
2020	11 499		8 258	72	477	6	7 781	94	7 503	96	278	3,6
2021	8 658		5 551	64	361	7	5 190	93	4 988	96	202	3,9
2022	16 205		12 775	79	841	7	11 934	93	11 654	98	280	2,3
2023	19 421		16 509	85	1 127	7	15 382	93	15 147	98	235	1,5

Taulukko 22. Karkaamiset ja luvatta poistumiset vuosina 2014–2023

Vuosi	Karkaamiset yhteensä	Karkaamiset suljetuista laitoksista	Karkaamiset vankilan muurien sisäpuolelta	Avolaitoksesta luvatta poistumiset	Ulkopuolisesta laitoksesta luvatta poistumiset
2014	14	13	7	39	9
2015	10	8	2	42	29
2016	10	9	4	55	9
2017	8	7	5	63	10
2018	11	5	1	52	8
2019	6	3	1	38	7
2020	7	5	2	73	8
2021	4	4	1	75	18
2022	13	11	5	60	22
2023	8	4	1	60	15

Taulukko 23. Vangit ja vankilat 1984–2023

Vankien päivittäinen keskimäärä						Vapaudesta rangaistuslaitokseen saapuneet					
Vuosi	Yhteensä	Naisia	Sakko- vankeja	Tutkinta- vankeja	Ulko- maalaisia vankeja	Yhteensä	Vankeusvangeiksi		Sakko- vangiksi	Tutkinta- vangiksi	
							Yhteensä	Alle 21-vuotiaita		Yhteensä	Alle 21-vuotiaita
1984	4 524	153	138	536	10	9 671	5 204	390	1 299	3 114	730
1985	4 411	137	113	500	15	9 307	5 277	408	1 161	2 846	672
1986	4 219	126	132	510	11	9 216	5 010	297	1 337	2 867	402
1987	4 175	127	66	468	12	9 467	5 392	285	1 429	2 646	438
1988	3 972	125	91	421	11	9 379	5 096	260	1 821	2 462	382
1989	3 389	112	98	350	11	8 648	5 237	292	1 720	1 691	205
1990	3 441	109	95	372	20	8 831	5 349	201	1 556	1 926	325
1991	3 467	110	137	293	28	8 874	5 411	232	2 016	1 447	247
1992	3 511	110	189	263	43	9 851	5 769	268	2 557	1 525	248
1993	3 421	119	245	248	48	9 435	5 055	234	2 944	1 436	274
1994	3 275	122	221	259	57	8 711	4 424	205	2 661	1 626	306
1995	3 248	133	173	289	73	7 755	3 910	169	2 273	1 572	298
1996	3 197	149	132	300	94	6 594	3 254	172	1 703	1 637	279
1997	2 974	144	119	295	116	6 201	2 937	134	1 671	1 593	205
1998	2 809	140	96	292	130	5 803	2 982	120	1 318	1 503	198
1999	2 743	126	102	354	138	5 838	2 858	113	1 391	1 589	145
2000	2 855	144	121	376	173	6 561	3 312	122	1 581	1 668	220
2001	3 135	159	149	457	248	6 832	3 248	184	1 698	1 886	278
2002	3 433	204	190	478	293	7 451	3 452	106	2 156	1 843	219
2003	3 578	205	198	492	291	7 654	3 520	123	2 223	1 911	211
2004	3 577	206	81	473	284	6 575	3 863	129	867	1 845	189
2005	3 888	242	179	519	282	7 552	3 779	95	1 843	1 930	178
2006	3 778	246	189	463	306	7 292	3 496	72	2 098	1 698	155
2007	3 551	244	134	506	307	7 303	3 568	57	1 856	1 879	177
2008	3 526	232	121	559	325	7 321	3 539	88	1 852	1 930	224
2009	3 492	246	83	569	370	7 059	3 469	104	1 627	1 963	180
2010	3 291	246	57	599	394	6 545	3 244	83	1 303	1 998	186
2011	3 262	234	53	598	444	6 436	3 097	80	1 277	2 062	200
2012	3 236	224	49	626	470	6 066	2 744	65	1 135	2 187	215
2013	3 175	242	48	578	464	5 809	2 640	54	1 179	1 990	187
2014	3 097	239	52	619	483	5 749	2 525	52	1 244	1 980	198
2015	3 086	231	52	597	477	5 671	2 453	42	1 203	2 015	206
2016	3 120	229	57	585	537	5 732	2 439	37	1 344	1 949	200
2017	3 035	230	55	597	540	5 401	2 234	44	1 251	1 916	190
2018	2 910	218	59	547	482	5 546	2 325	42	1 321	1 900	164
2019	2 952	228	66	639	499	5 934	2 302	40	1 472	2 160	206
2020	2 800	233	63	632	475	5 278	1 797	27	1 221	2 260	231
2021	2 809	214	20	603	434	4 294	1 904	24	290	2 100	232
2022	3 056	234	106	669	480	5 970	2 041	22	1 910	2 019	238
2023	3 143	256	99	703	560	6 461	1 922	35	2 347	2 192	304

Taulukko 23. jatkuu seuraavalla sivulla.

Taulukko 23. (jatkuu)

Rangaistuslaitoksista vapautuneet		Vankiloita 31.12.	Vankipaikkoja käytössä	
Vuosi			Kaikissa rangaistuslaitoksissa	Suljetuissa laitoksissa (%)
1984	9 884	18	4 695	74
1985	9 516	18	4 693	74
1986	9 240	18	4 738	72
1987	9 744	19	4 716	75
1988	9 707	21	4 700	75
1989	9 272	21	4 739	75
1990	8 561	21	4 214	73
1991	9 183	22	4 210	71
1992	9 755	23	4 220	72
1993	9 593	24	4 286	73
1994	8 984	25	4 102	72
1995	7 661	24	4 095	69
1996	7 028	24	3 907	71
1997	6 314	24	3 827	71
1998	5 883	23	3 508	71
1999	5 972	23	3 494	71
2000	6 272	22	3 357	71
2001	6 516	22	3 399	71
2002	7 245	22	3 437	72
2003	7 511	21	3 286	76
2004	6 322	21	3 479	72
2005	7 063	21	3 460	73
2006	7 672	26	3 607	71
2007	7 352	26	3 540	71
2008	7 196	26	3 517	72
2009	7 246	26	3 298	70
2010	6 506	28	3 113	67
2011	6 358	27	3 092	67
2012	6 073	26	3 089	71
2013	5 851	26	3 089	70
2014	5 700	26	3 083	69
2015	5 573	26	3 007	70
2016	5 531	26	2 959	67
2017	5 576	26	2 922	66
2018	5 531	26	2 975	67
2019	5 807	26	2 878	68
2020	5 402	26	2 997	68
2021	4 180	26	3 011	67
2022	5 656	28	2 991	67
2023	6 303	28	2 958	67

Taulukko 24. Vuosina 2009–2018 vapautuneiden vankeusvankien uusiminen (%) viiden vuoden seuranta-aikana sukupuolen, iän ja vankeuskertaisuuden mukaan.

		2009	2010	2011	2012	2013	2014	2015	2016	2017	2018
Sukupuoli	Yhteensä	58	59	61	58	58	57	58	59	58	60
	mies	58	60	61	59	59	58	60	60	59	61
	nainen	48	50	51	46	46	44	44	50	42	45
Ikä vapautuessa	15 < 21	81	78	87	74	75	91	79	83	72	74
	21 < 30	67	70	68	67	70	66	66	70	65	68
	30 < 40	61	65	65	60	62	59	63	64	63	65
	40 < 50	51	50	55	51	50	51	52	53	53	53
	50– v.	37	35	39	38	34	35	39	33	34	38
Vankeuskertaisuus	1	39	41	41	36	38	36	37	42	37	41
	2	57	60	59	57	60	55	56	52	56	54
	3–5	64	66	68	69	68	65	66	67	63	71
	6–	75	73	75	74	73	75	78	74	75	76
Yhteensä N		4 243	3 915	3 659	3 456	3 304	3 098	3 035	2 952	2 890	2 857

Taulukot: Yhdyskuntaseuraamukset

Taulukko 25. Yhdyskuntaseuraamusasiakkaiden päivittäiset keskimäärät vuosina 2014–2023

Vuosi	Ehdolliseen vankeuteen tuomitun valvonta*	Nuorisorangaistus	Yhdyskuntapalvelu	Ehdonalaiseen vapauteen päästetyn valvonta	Yhdistelmä-rangaistukseen tuomitun valvonta	Valvontarangaistus	Asiakkaita yhteensä
2014	781	10	1 247	1 054		45	3 137
2015	786	9	1 217	1 033		48	3 093
2016	819	9	1 120	1 067		47	3 061
2017	727	7	1 096	1 093		45	2 967
2018	729	8	1 072	1 116		33	2 959
2019	726	9	1 154	1 116		26	3 031
2020	674	6	1 220	1 144		39	3 083
2021	772	8	1 249	1 116		30	3 174
2022**	649	7	1 534	1 271	1	136	3 502
2023**	698	7	1 682	1 346	3	142	3 785

* Sisältää vuodesta 2020 lähtien myös aikuiset ehdolliseen vankeuteen tuomitut valvottavat.

** Yhdyskuntaseuraamusasiakkaiden laskentaperiaatteet muuttuivat vuonna 2022 asiakastietojärjestelmä uudistuksen vuoksi. Vertailu aiempien vuosien asiakaskeskimääriin ei ole mahdollista.

Taulukko 26. Yhdyskuntapalvelun täytöntöönpano vuosina 2014–2023

	2014	2015	2016	2017	2018	2019	2020	2021	2022*	2023*
Pyydettyjä yhdyskuntapalveluselvityksiä	4 296	4 037	3 858	3 850	4 057	3 872	4 190	4 228	3 868	4 008
Tehtyjä yhdyskuntapalveluselvityksiä**	3 451	3 136	2 990	3 067	3 095	2 912	3 184	3 203	2 763	2 936
Annettu myönteinen lausunto	2 985	2 744	2 602	2 600	2 574	2 436	2 679	2 672	2 316	2 414
Annettu myönteinen lausunto %	87	88	87	85	83	84	84	83	84	82
Täytöntöön pantaviksi tulleet yhdyskuntapalvelut	2 359	2 329	2 037	1 938	2 009	1 930	1 752	2 004	1 888	1 829
Alkaneet yhdyskuntapalvelut	2 204	2 136	1 914	1 792	1 741	1 821	1 488	1 665		
Loppuun suoritetut yhdyskuntapalvelut	1 908	1 832	1 643	1 489	1 436	1 445	1 166	1 437		
Päätyneet yhdyskuntapalvelut***	2 354	2 210	2 062	1 849	1 828	1 774	1 503	1 744		
Alioikeuden päätöksellä muunnettu takaisin vankeudeksi	375	326	359	321	343	280	294	246		
% päätyneistä	16	15	17	17	19	16	20	14		
Vuoden aikana suoritettut yhdyskuntapalvelutunnit	180 749	173 658	151 396	140 408	136 865	143 786	118 345	145 650	131 214	125 948
Yhdyskuntapalvelua suorittavat asiakkaat 31.12.	1 157	1 127	1 021	1 015	1 039	1 128	1 175	1 177	1 639	1 677
Yhdyskuntapalveluasiakkaita keskimäärin päivittäin	1 247	1 217	1 120	1 096	1 072	1 154	1 220	1 249	1 534	1 682

* Vuosien 2022 ja 2023 tilastotiedoissa on puutteita asiakastietojärjestelmämuutoksen vuoksi.

** Ei sisällä tapauksia, joissa lausuntoa ei ole voitu laatia.

*** Päätyneet yhdyskuntapalvelut sisältää loppuun suoritetut, muunnetut, kuolleet ja muut (tuomioistuimien on katsonut rangaistuksen loppuun suoritetuksi).

Taulukko 27. Ehdonalaiseen vapauteen päästetyn valvonta vuosina 2014–2023

	2014	2015	2016	2017	2018	2019	2020	2021	2022*	2023*
Uusia valvontoja vuoden aikana	752	733	762	750	785	817	774	711	940	864
Valvontoja vuoden aikana yhteensä	1 688	1 710	1 558	1 588	1 761	1 796	1 796	1 754		
Valvonta lakkautettu	110	122	119	117	97	124	92	101		
Koeaika päättynyt	578	597	583	591	635	653	636	648		
Valvonnassa 31.12.	1 042	1 023	1 043	1 097	1 108	1 114	1 136	1 054	1 259	1 392
Valvottavia keskimäärin päivässä	1 054	1 033	1 067	1 093	1 116	1 116	1 144	1 116	1 271	1 346

* Vuosien 2022 ja 2023 tilastotiedoissa on puutteita asiakastietojärjestelmä uudistuksen vuoksi.

Taulukko 28. Ehdolliseen vankeuteen tuomitun valvonta vuosina 2014–2023

	2014	2015	2016	2017	2018	2019	2020*	2021*	2022**	2023**
Uudet valvonnat	743	772	707	665	700	626	684	750	738	774
Valvonnassa vuoden aikana yhteensä	1 493	1 452	1 241	1 133	1 302	1 266	1 266	1 361		
Valvonta lakkautettu	24	23	27	26	21	14	7	16		
Valvonta-aika päättynyt	704	624	699	647	532	605	592	564		
Koeaika päättynyt	68	40	23	23	26	23	16	17		
Valvonnassa 31.12	757	795	762	715	743	687	714	796	655	762
Valvottavia keskimäärin päivässä	781	786	819	727	729	726	674	772	649	698

* Sisältää vuodesta 2020 lähtien myös aikuiset ehdolliseen vankeuteen tuomitut valvottavat.

** Vuosien 2022 ja 2023 tilastotiedoissa on puutteita asiakastietojärjestelmä uudistuksen vuoksi.

Taulukko 29. Nuorisorangaistuksen täytäntöönpano vuosina 2014–2023

	2014	2015	2016	2017	2018	2019	2020	2021	2022*	2023*
Täytäntöön pantaviksi tulleet nuorisorangaistukset	10	8	6	5	11	7	7	10	11	8
Loppuun suoritetut nuorisorangaistukset	5	6	5	7	4	6	5	5		
Alioikeuden päätöksellä muunnettu takaisin vankeudeksi	1	1	0	0	0	1	1	0		
Nuorisorangaistusta suorittavia keskimäärin päivässä	10	9	9	7	8	9	6	8	7	7

* Vuosien 2022 ja 2023 tilastotiedoissa on puutteita asiakastietojärjestelmämuudistuksen vuoksi.

Taulukko 30. Valvontarangaistuksen täytäntöönpano vuosina 2014–2023

	2014	2015	2016	2017	2018	2019	2020	2021	2022*	2023*
Pyydettyjä valvontarangaistuspalveluita	825	828	704	654	700	735	620	620	623	606
Tehtyjä valvontarangaistuspalveluita**	578	573	538	465	497	538	464	472	416	377
Annettu myönteinen lausunto	328	340	328	299	297	325	271	294	271	234
Annettu myönteinen lausunto %	57	59	61	64	60	60	58	62	65	62
Täytäntöön pantaviksi tulleet valvontarangaistukset	272	270	261	246	207	197	188	190	235	215
Alkaneet valvontarangaistukset	229	247	240	237	183	162	180	141		
Päättyneet valvontarangaistukset	201	221	241	224	177	157	164	149		
Alioikeuden päätöksellä muunnettu takaisin vankeudeksi	42	21	33	26	25	23	20	13		
% päättyneistä	21	10	14	12	14	15	12	9		
Suoritettujen palveluiden keskipituus (päiviä)	58	63	60	62	55	47	50	65		
Toimeenpanossa 31.12.	44	51	34	32	26	22	37	30	154	127
Toimeenpanossa keskimäärin päivittäin	45	48	47	45	33	26	39	30	136	142

* Vuosien 2022 ja 2023 tilastotiedoissa on puutteita asiakastietojärjestelmämuudistuksen vuoksi.

** Ei sisällä tapauksia, joissa lausuntoa ei ole voitu laatia

**Taulukko 31. Yhdyskuntaseuraamusasiakkaiden päärikos seuraamuksittain
1. toukokuuta vuosina 2018–2023 (%)**

	2018						2019					
	ERN	EAV	YKP	NR	VALRA	Yht.	ERN	EAV	YKP	NR	VALRA	Yht.
Henkeen ja terveyteen kohdistuva	22	41	17	11	27	27	21	40	16	18	15	26
Huumausainerikos	14	20	9	0	0	15	20	20	10	0	15	16
Liikennejuopumus	16	2	40	0	43	20	13	2	39	0	48	19
Liikennerikos	6	1	4	22	0	3	5	1	4	9	3	3
Omaisuusrikos	33	22	21	67	5	25	31	24	23	73	15	25
Seksuaalirikos	4	10	3	0	0	6	4	10	4	0	0	6
Muu	5	3	5	0	24	5	7	3	5	0	3	5
Yhteensä	100	100	100	100	100	100	100	100	100	100	100	100
N	739	1 106	1 087	9	37	2 978	754	1 111	1 203	11	33	3 112

	2020						2021					
	ERN*	EAV	YKP	NR	VALRA	Yht.	ERN*	EAV	YKP	NR	VALRA	Yht.
Henkeen ja terveyteen kohdistuva	21	39	13	29	12	24	21	40	16	18	15	26
Huumausainerikos	21	21	13	14	8	18	20	20	10	0	15	16
Liikennejuopumus	12	1	41	0	35	20	13	2	39	0	48	19
Liikennerikos	6	1	4	0	4	3	5	1	4	9	3	3
Omaisuusrikos	33	24	22	43	15	25	31	24	23	73	15	25
Seksuaalirikos	4	11	2	0	0	6	4	10	4	0	0	6
Muu	4	2	4	14	27	4	7	3	5	0	3	5
Yhteensä	100	100	100	100	100	100	100	100	100	100	100	100
N	695	1 147	1 293	7	26	3 168	754	1 111	1 203	11	33	3 112

	2022						2023					
	ERN*	EAV	YKP	NR	VALRA	Yht.	ERN*	EAV	YKP	NR	VALRA	Yht.
Henkeen ja terveyteen kohdistuva	23	40	13	8	6	25	25	38	14	11	9	21
Huumausainerikos	18	22	13	17	6	17	15	22	11	22	9	14
Liikennejuopumus	15	2	43	8	30	22	11	0	41	0	52	27
Liikennerikos	6	0	5	0	2	4	8	1	5	0	6	5
Omaisuusrikos	27	22	19	58	11	22	32	22	21	67	9	23
Seksuaalirikos	4	11	3	0	0	6	3	15	4	0	0	6
Muu	7	2	4	8	46	5	6	2	4	0	15	4
Yhteensä	100	100	100	100	100	100	100	100	100	100	100	100
N**	722	1 018	1 195	12	54	3 001	577	534	1 428	9	127	2 675

* Sisältää myös AEV-valvottavat

** Mukaan ei ole laskettu niitä asiakkaita, joilta päärikostieto puuttuu (vuonna 2023 puuttuvia tietoja 31 %)

ERN = ehdolliseen vankeuteen tuomitun nuoren valvonta, AEV=ehdolliseen vankeuteen tuomitun aikuisen valvonta, EAV = ehdonalaisen vapauden valvonta, YKP = yhdyskuntapalvelu, NR = nuorisorangaistus, VALRA = valvontarangaistus.

**Taulukko 32. Yhdyskuntaseuraamusasiakkaiden ikäjakauma seuraamuksittain
1. toukokuuta vuosina 2014–2023 (%)**

	15–17	18–20	21–24	25–29	30–39	40–49	50–	Yhteensä	N
Nuorisorangaistus									
2014	60	40	0	0	0	0	0	100	10
2015	9	82	9	0	0	0	0	100	11
2016	11	78	11	0	0	0	0	100	9
2017	38	63	0	0	0	0	0	100	8
2018	22	67	11	0	0	0	0	100	9
2019	18	73	9	0	0	0	0	100	11
2020	14	86	0	0	0	0	0	100	7
2021	40	60	0	0	0	0	0	100	5
2022	58	33	8	0	0	0	0	100	12
2023	44	33	22	0	0	0	0	100	9
Ehdolliseen vankeuteen tuomitun valvonta*									
2014	9	57	34	0	0	0	0	100	782
2015	7	57	35	1	0	0	0	100	800
2016	9	54	36	0	0	0	0	100	846
2017	9	52	39	0	0	0	0	100	748
2018	9	52	39	1	0	0	0	100	739
2019	7	53	40	0	0	0	0	100	754
2020	7	55	37	0	0	0	0	100	695
2021	8	52	39	1	0	0	1	100	761
2022	8	50	38	1	1	0	1	100	722
2023	11	44	41	2	1	1	1	100	684
Ehdonlaiseen vapauteen päästetyn valvonta									
2014	0	3	14	12	30	24	18	100	1 069
2015	0	4	14	13	30	22	17	100	1 067
2016	0	4	15	13	30	21	17	100	1 094
2017	0	4	14	14	30	19	19	100	1 095
2018	0	3	16	14	30	20	17	100	1 106
2019	0	4	16	15	29	19	16	100	1 111
2020	0	3	17	15	30	18	17	100	1 147
2021	0	3	16	16	29	19	16	100	1 140
2022	0	3	17	19	27	19	15	100	1 018
2023	0	5	16	19	28	17	15	100	1 342

* Sisältää vuodesta 2020 lähtien myös aikuiset ehdolliseen vankeuteen tuomitut valvottavat.

Taulukko 32 jatkuu seuraavalla sivulla.

**Taulukko 32. (jatkuu) Yhdyskuntaseuraamusasiakkaiden ikäjakauma seuraamuksittain
1. toukokuuta vuosina 2014–2023 (%)**

	15–17	18–20	21–24	25–29	30–39	40–49	50–	Yhteensä	N
Yhdyskuntapalvelu									
2014	0	3	13	17	29	17	20	100	1 319
2015	0	3	15	15	29	21	19	100	1 229
2016	0	3	17	16	29	19	17	100	1 178
2017	0	2	13	19	28	18	19	100	1 121
2018	0	3	13	18	31	17	18	100	1 087
2019	0	3	10	18	31	20	18	100	1 203
2020	0	2	10	19	30	19	19	100	1 293
2021	0	2	11	15	29	20	23	100	1 323
2022	0	2	12	16	28	22	21	100	1 195
2023	0	2	10	17	27	22	22	100	1 719
Valvontarangaistus									
2014	0	2	19	33	26	12	7	100	42
2015	0	13	25	17	21	10	15	100	48
2016	0	2	29	25	15	21	8	100	48
2017	0	5	11	20	25	18	20	100	44
2018	0	8	16	24	16	16	19	100	37
2019	0	3	12	9	39	27	9	100	33
2020	0	4	19	15	19	27	15	100	26
2021	0	6	15	15	30	18	15	100	33
2022	0	4	24	20	19	26	7	100	54
2023	0	1	7	22	23	22	25	100	139

**Taulukko 33. Yhdyskuntaseuraamusasiakkaiden sukupuolijakauma
1. toukokuuta vuosina 2014–2023**

	2014	2015	2016	2017	2018	2019	2020	2021	2022	2023
Ehdolliseen vankeuteen tuomitun valvonta*										
Miehiä	671	716	737	652	649	664	611	665	643	594
Naisia	111	84	109	96	90	90	84	96	79	90
Yhteensä	782	800	846	748	739	754	695	761	722	684
Nuorisorangaistus										
Miehiä	10	11	9	8	8	10	6	4	12	8
Naisia	0	0	0	0	1	1	1	1	0	1
Yhteensä	10	11	9	8	9	11	7	5	12	9
Yhdyskuntapalvelu										
Miehiä	1 179	1 081	1 017	969	950	1 063	1 147	1 149	1 036	1 452
Naisia	140	148	161	152	137	140	146	174	159	267
Yhteensä	1 319	1 229	1 178	1 121	1 087	1 203	1 293	1 323	1 195	1 719
Ehdonalaiseen vapauteen päästetyn valvonta										
Miehiä	982	961	1 001	1 007	1 007	1 011	1 045	1 028	941	1 255
Naisia	87	106	93	88	99	100	102	112	77	87
Yhteensä	1 069	1 067	1 094	1 095	1 106	1 111	1 147	1 140	1 018	1 342
Valvontarangaistus										
Miehiä	40	42	45	36	33	28	23	31	47	124
Naisia	2	6	3	4	4	5	3	2	7	15
Yhteensä	42	48	48	40	37	33	26	33	54	139
Yhdyskuntaseuraamukset yhteensä**										
Miehiä	2 882	2 811	2 809	2 672	2 647	2 776	2 832	2 877	2 679	3 356
Naisia	340	344	366	340	331	336	336	385	322	453
Yhteensä	3 222	3 155	3 175	3 012	2 978	3 112	3 168	3 262	3 001	3 809
Naisia %	10,6	10,9	11,5	11,3	11,1	10,8	10,6	11,8	10,7	11,9

* Sisältää vuodesta 2020 lähtien myös aikuiset ehdolliseen vankeuteen tuomitut valvottavat.

** Vuodesta 2023 alkaen yhdyskuntaseuraamukset yhteensä tarkoittaa henkilöiden kokonaismäärää, eli useita eri seuraamuslajeja yhtäaikaisesti suorittavat on huomioitu laskelmassa vain yhden kerran

**Taulukko 34. Yhdyskuntapalvelua suorittavien sosioekonominen tausta
1. toukokuuta 2014–2023 (%)**

	2014	2015	2016	2017	2018	2019	2020	2021	2022	2023
Toimeentulo										
Opiskelija	6	6	7	8	6	6	7	6	7	6
Työssä	26	23	26	27	31	31	29	27	34	36
Työtön	56	58	57	56	54	53	54	56	48	47
Asevelvollinen	0	0	0	0	0	0	0	0	0	0
Eläkeläinen	11	11	9	8	8	9	10	11	11	8
Muu	1	1	1	1	1	1	1	0	0	3
Yhteensä	100	100	100	100	100	100	100	100	100	100
N*	1 269	1 117	1 062	860	811	865	1 036	1 034	1 104	1 574
Asuntotilanne										
Vakinainen asunto	89	89	86	85	86	86	86	88	88	92
Asuntola	1	1	1	0	1	1	1	1	1	1
Tilapäinen asunto	6	6	8	10	9	9	9	8	7	6
Laitoksessa	2	1	1	1	1	1	1	0	1	1
Asunnoton	3	3	4	4	3	4	4	3	3	0
Yhteensä	100	100	100	100	100	100	100	100	100	100
N*	1 274	1 121	1 069	866	816	866	1 035	1 034	1 102	1 559

* Mukaan ei ole laskettu asiakkaita, joilta kartoitustieto puuttuu

Taulukko 35. Ehdonalaiseen vapauteen päästettyjen valvottavien sosioekonominen tausta 1. toukokuuta vuosina 2014–2023 (%)

	2014	2015	2016	2017	2018	2019	2020	2021	2022	2023
Toimeentulo										
Opiskelija	7	9	11	11	11	10	11	14	15	17
Työssä	23	24	25	23	24	26	26	22	25	23
Työtön	60	56	53	54	54	53	51	54	51	45
Asevelvollinen	0	0	0	0	0	0	0	0	0	0
Eläkeläinen	10	10	10	11	11	9	10	9	9	8
Muu	1	0	1	1	1	1	1	1	0	7
Yhteensä	100	100	100	100	100	100	100	100	100	100
N*	988	983	1 000	985	1 012	991	1 047	1 014	958	710
Asuntotilanne										
Vakinainen asunto	72	74	77	77	77	74	77	77	79	80
Asuntola	2	2	2	2	1	1	1	1	2	2
Tilapäinen asunto	14	15	11	10	11	14	12	11	11	13
Laitoksessa	2	1	2	2	2	2	1	2	1	4
Asunnoton	10	8	8	10	9	10	9	9	8	0
Yhteensä	100	100	100	100	100	100	100	100	100	100
N*	1 021	1 002	1 006	1 007	1 016	992	1 057	1 025	963	705

* Mukaan ei ole laskettu asiakkaita, joilta kartoitustieto puuttuu

Taulukko 36. Ehdolliseen vankeuteen tuomittujen valvottavien sosioekonominen tausta 1. toukokuuta vuosina 2014–2023 (%)

	2014	2015	2016	2017	2018	2019	2020*	2021*	2022*	2023*
Toimeentulo										
Opiskelija	26	28	28	27	23	25	24	25	23	28
Työssä	13	12	12	12	13	15	13	10	13	13
Työtön	56	54	49	53	58	54	58	57	56	50
Asevelvollinen	0	1	1	0	0	1	0	1	1	0
Eläkeläinen	2	2	4	1	1	1	1	3	3	1
Muu	4	4	6	7	4	4	4	4	5	8
Yhteensä	100	100	100	100	100	100	100	100	100	100
N**	725	661	729	646	583	549	535	559	593	624
Asuntotilanne										
Vakinainen asunto	80	82	79	78	76	77	81	77	75	71
Asuntola	1	1	1	1	1	1	0	1	1	1
Tilapäinen asunto	7	7	7	8	8	8	6	9	8	15
Laitoksessa	5	4	7	8	7	6	5	6	8	12
Asunnoton	6	6	6	5	8	8	7	8	9	0
Yhteensä	100	100	100	100	100	100	100	100	100	100
N**	729	669	739	648	591	557	549	575	608	624

* Sisältää vuodesta 2020 lähtien myös aikuiset ehdolliseen vankeuteen tuomitut valvottavat.

** Mukaan ei ole laskettu asiakkaita, joilta kartoitustieto puuttuu

Taulukko 37. Nuorisorangaistusta suorittavien asiakkaiden sosioekonominen tausta 1. toukokuuta vuosina 2014–2023 (%)

	2014	2015	2016	2017	2018	2019	2020	2021	2022	2023
Toimeentulo										
Opiskelija	30	30	0	43	38	44	17	0	22	43
Työssä	0	0	11	0	0	0	17	0	0	14
Työtön	50	50	56	43	38	22	50	25	33	29
Asevelvollinen	0	0	0	0	0	0	0	0	0	0
Eläkeläinen	0	0	0	0	0	0	17	0	0	0
Muu	20	20	33	14	25	33	0	75	44	14
Yhteensä	100	100	100	100	100	100	100	100	100	100
N*	10	10	9	7	8	9	6	4	9	7
Asuntotilanne										
Vakinainen asunto	50	80	44	25	56	60	67	40	44	43
Asuntola	0	0	0	13	0	0	0	0	0	0
Tilapäinen asunto	10	10	11	0	0	0	17	20	0	0
Laitoksessa	30	10	22	38	33	30	0	40	56	57
Asunnoton	10	0	22	25	11	10	17	0	0	0
Yhteensä	100	100	100	100	100	100	100	100	100	100
N*	10	10	9	8	9	10	6	5	9	7

* Mukaan ei ole laskettu asiakkaita, joilta kartoitustieto puuttuu

**Taulukko 38. Valvontarangaistusta suorittavien sosioekonominen tausta
1. toukokuuta 2014–2023 (%)**

	2014	2015	2016	2017	2018	2019	2020	2021	2022	2023
Toimeentulo										
Opiskelija	12	15	13	2	5	15	15	15	15	6
Työssä	26	23	27	27	35	39	31	21	43	34
Työtön	36	42	50	52	49	33	38	55	30	39
Asevelvollinen	0	0	0	0	0	0	0	0	0	0
Eläkeläinen	14	10	6	9	3	6	15	6	9	16
Muu	12	10	4	9	8	6	0	3	4	6
Yhteensä	100	100	100	100	100	100	100	100	100	100
N*	42	48	48	44	37	33	26	33	54	124
Asuntotilanne										
Vakinainen asunto	98	94	94	95	95	94	96	91	93	95
Asuntola	0	4	2	2	0	0	0	0	0	1
Tilapäinen asunto	0	0	2	2	5	3	4	3	4	3
Laitoksessa	2	2	2	0	0	3	0	6	4	1
Asunnoton	0	0	0	0	0	0	0	0	0	0
Yhteensä	100	100	100	100	100	100	100	100	100	100
N*	42	48	48	44	37	32	26	33	54	119

* Mukaan ei ole laskettu asiakkaita, joilta kartoitustieto puuttuu



Rikosseuraamuslaitos
Lintulahdenkatu 5, 00530 Helsinki

Puhelin 029 56 88500

kirjaamo.rise@om.fi

www.rikosseuraamus.fi

ISSN 2242-6957 (verkkojulkaisu)